



景文科技大學

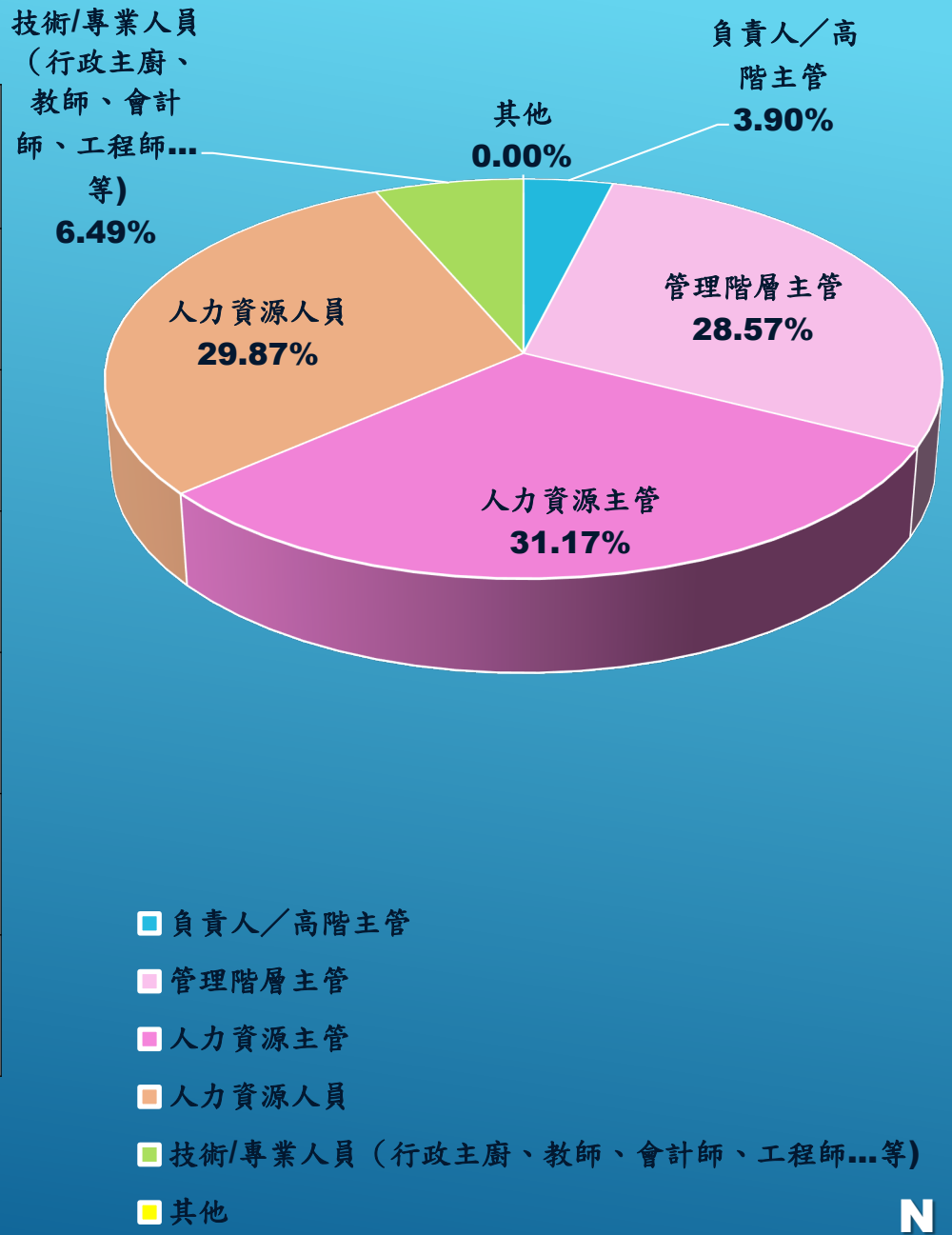
JINWEN UNIVERSITY OF SCIENCE & TECHNOLOGY

112學年度第1學期  
學生校外實習課程  
合作機構對實習學生、課程滿意度調查

調查時間：113年02月01日至113年02月29日  
調查單位：研究發展處就業輔導組

# 填答人職務別：

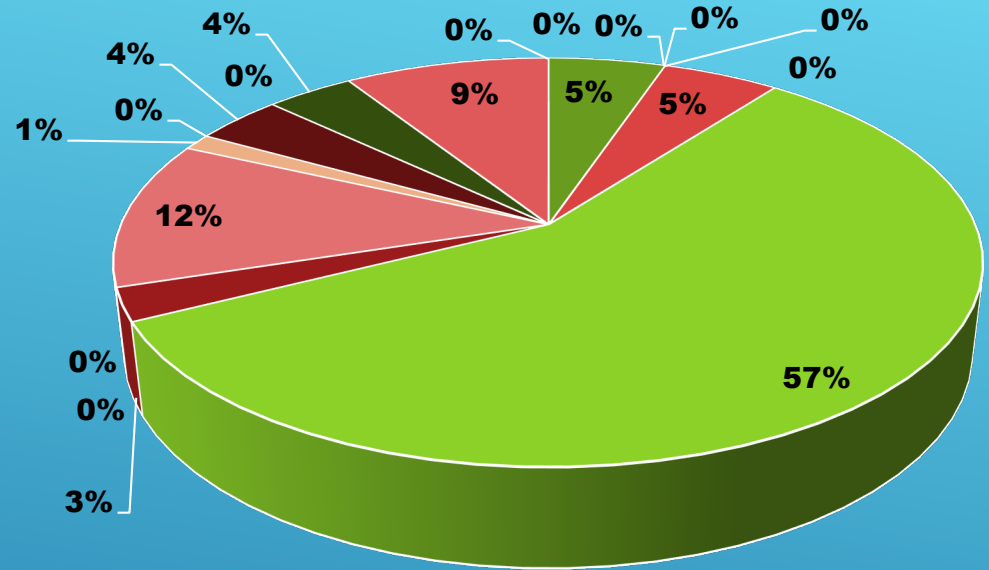
職務別	家數	廠商數
負責人／高階主管		<b>3</b>
管理階層主管		<b>22</b>
人力資源主管		<b>24</b>
人力資源人員		<b>23</b>
技術/專業人員 (行政主廚、教師、會計師、工程師...等)		<b>5</b>
其他		<b>0</b>



# 填答實習企業產業類別：

【參考行政院主計總處「行業統計分類」民國110年1月第11次修正版本】

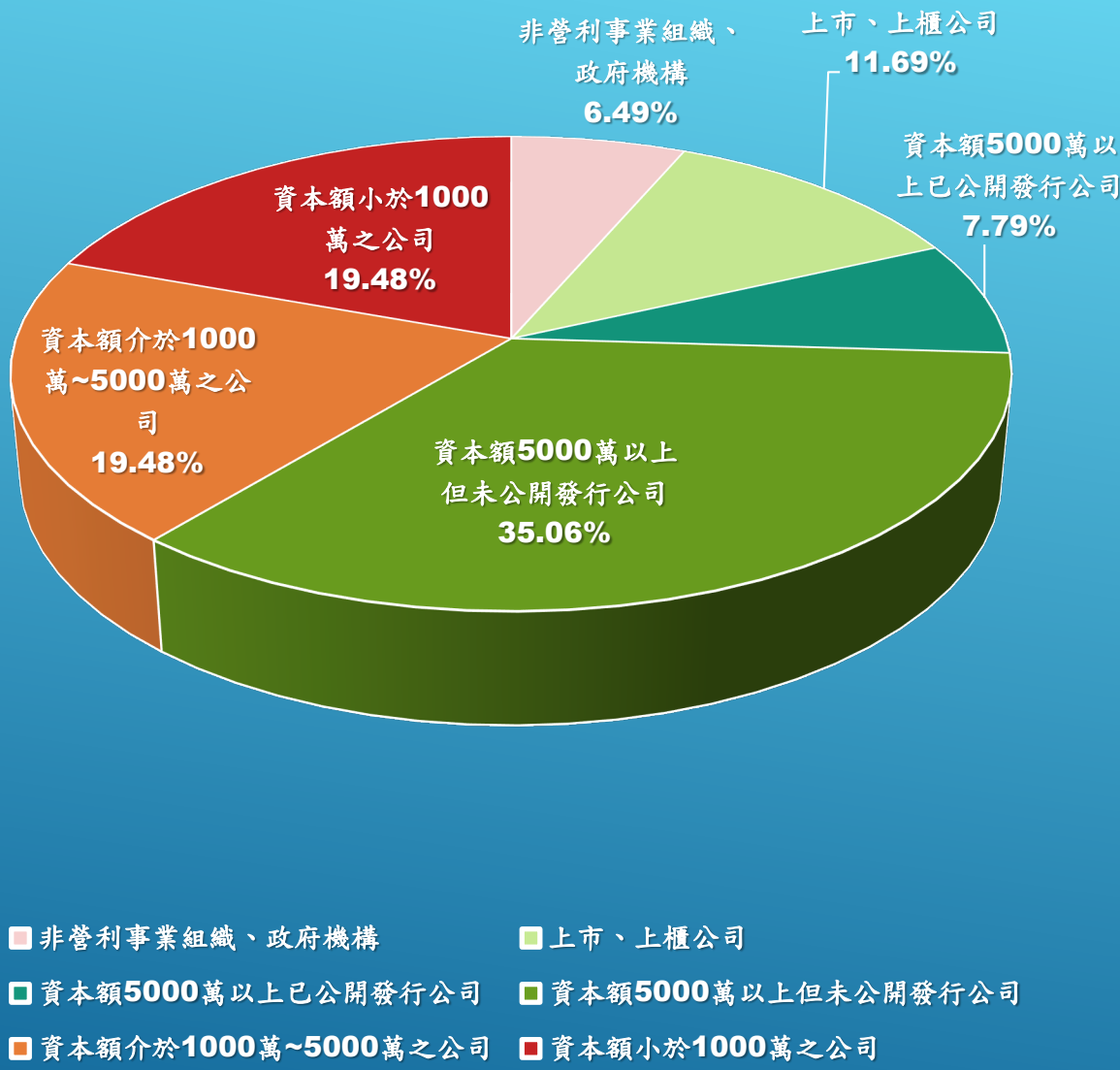
實習企業產業類別	家數
A 農、林、漁、牧業	0
B 礦業及土石採取業	0
C 製造業	4
D 電力及燃氣供應業	0
E 用水供應及污染整治業	0
F 營建工程業	0
G 批發及零售業	4
H 運輸及倉儲業	0
I 住宿及餐飲業	44
J 出版影音及資通訊業	2
K 金融及保險業	0
L 不動產業	0
M 專業、科學及技術服務業	9
N 支援服務業	1
O 公共行政及國防；強制性社會安全	0
P 教育業	3
Q 醫療保健及社會工作服務業	0
R 藝術、娛樂及休閒服務業	3
S 其他服務業	7



- A 農、林、漁、牧業
- C 製造業
- E 用水供應及污染整治業
- G 批發及零售業
- I 住宿及餐飲業
- K 金融及保險業
- M 專業、科學及技術服務業
- O 公共行政及國防；強制性社會安全
- Q 醫療保健及社會工作服務業
- S 其他服務業
- B 礦業及土石採取業
- D 電力及燃氣供應業
- F 營建工程業
- H 運輸及倉儲業
- J 出版影音及資通訊業
- L 不動產業
- N 支援服務業
- P 教育業
- R 藝術、娛樂及休閒服務業

# 填答公司(機構)規模：

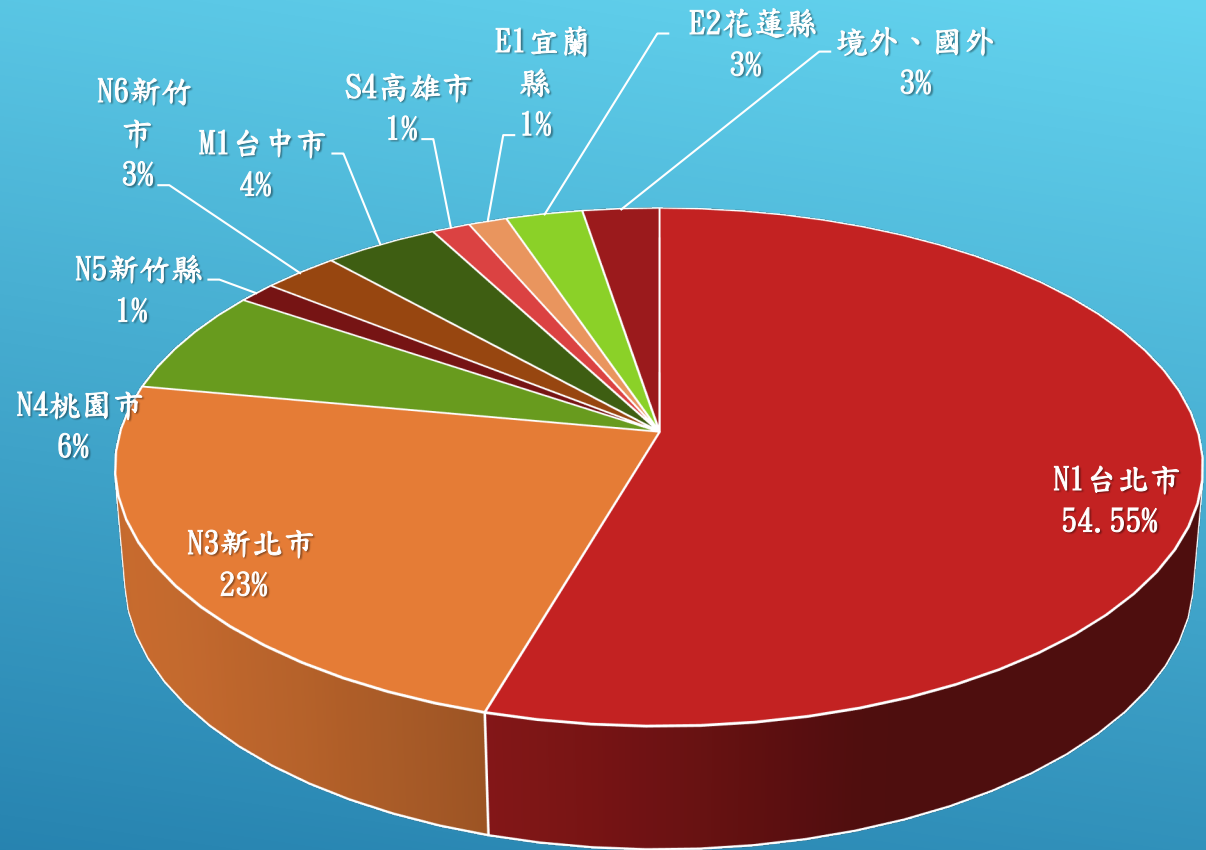
公司(機構)規模	家數	佔比
非營利事業組織、政府機構	5	6.49%
上市、上櫃公司	9	11.69%
興櫃、創櫃公司	0	0.00%
資本額5000萬以上已公開發行公司	6	7.79%
資本額5000萬以上但未公開發行公司	27	35.06%
資本額介於1000萬~5000萬之公司	15	19.48%
資本額小於1000萬之公司	15	19.48%



# 實習企業所在地：

【參考教育部「校務基本資料庫表4-7-4」之縣市統計分類標準】

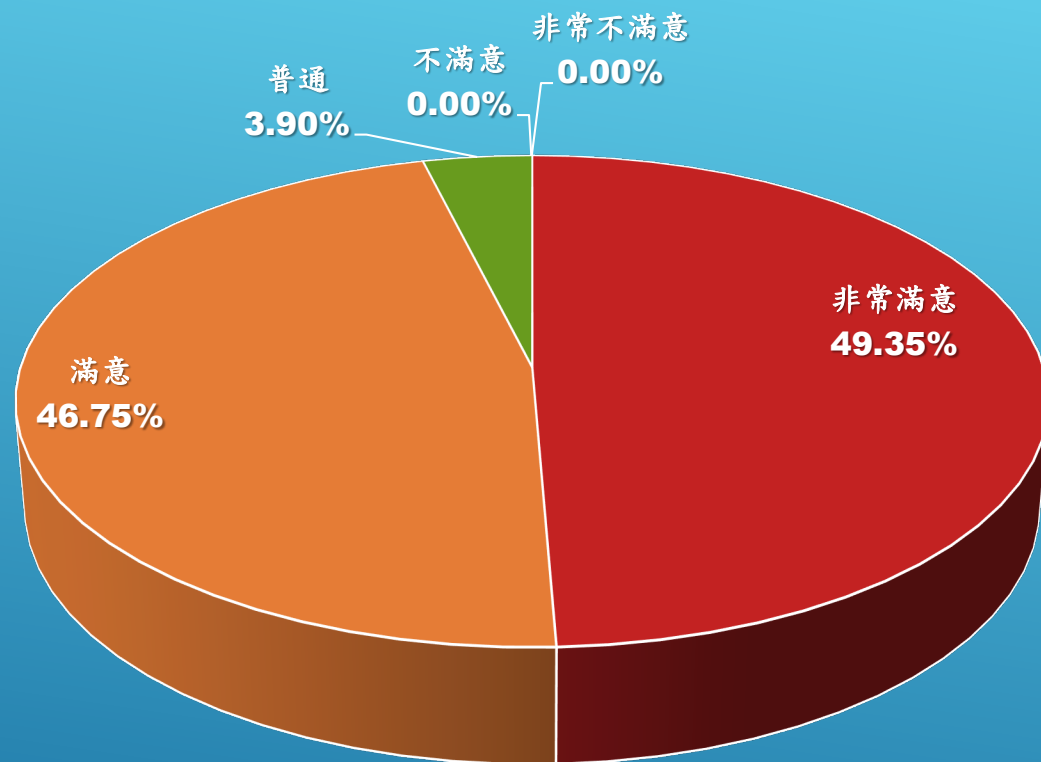
國內縣市、海外地區	家數	人數
N1台北市	42	104
N2基隆市	0	0
N3新北市	18	47
N4桃園市	5	9
N5新竹縣	1	13
N6新竹市	2	2
N7苗栗縣	0	0
N7_1苗栗市	0	0
M1台中市	3	7
M2彰化縣	0	0
M2_1彰化市	0	0
M3南投縣	0	0
M4雲林縣	0	0
S1嘉義縣	0	0
S2嘉義市	0	0
S3台南市	0	0
S4高雄市	1	1
S5屏東縣	0	0
S6屏東市	0	0
E1宜蘭縣	1	6
E1_1宜蘭市	0	0
E2花蓮縣	2	6
E3花蓮市	0	0
E4台東縣	0	0
E4_1台東市	0	0
O1澎湖縣	0	0
O2金門縣	0	0
O3連江縣	0	0
境外、國外	2	2
合計	77	197



- N1台北市
- N3新北市
- N4桃園市
- N5新竹縣
- N6新竹市
- M1台中市
- S4高雄市
- E1宜蘭縣
- E2花蓮縣
- 境外、國外

# 1. 實習學生參與實習學習態度、學習精神。

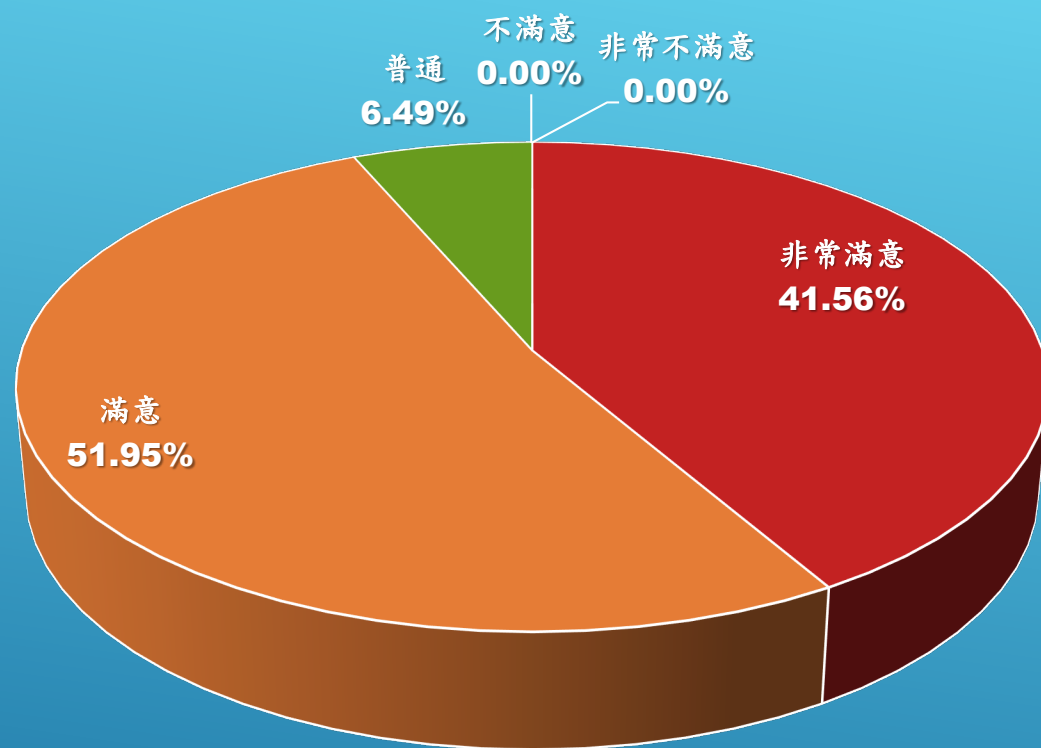
滿意度	家數	佔比
非常滿意	38	49.35%
滿意	36	46.75%
普通	3	3.90%
不滿意	0	0.00%
非常不滿意	0	0.00%



■ 非常滿意 ■ 滿意 ■ 普通 ■ 不滿意 ■ 非常不滿意

## 2. 實習學生瞭解企業文化與職場倫理。

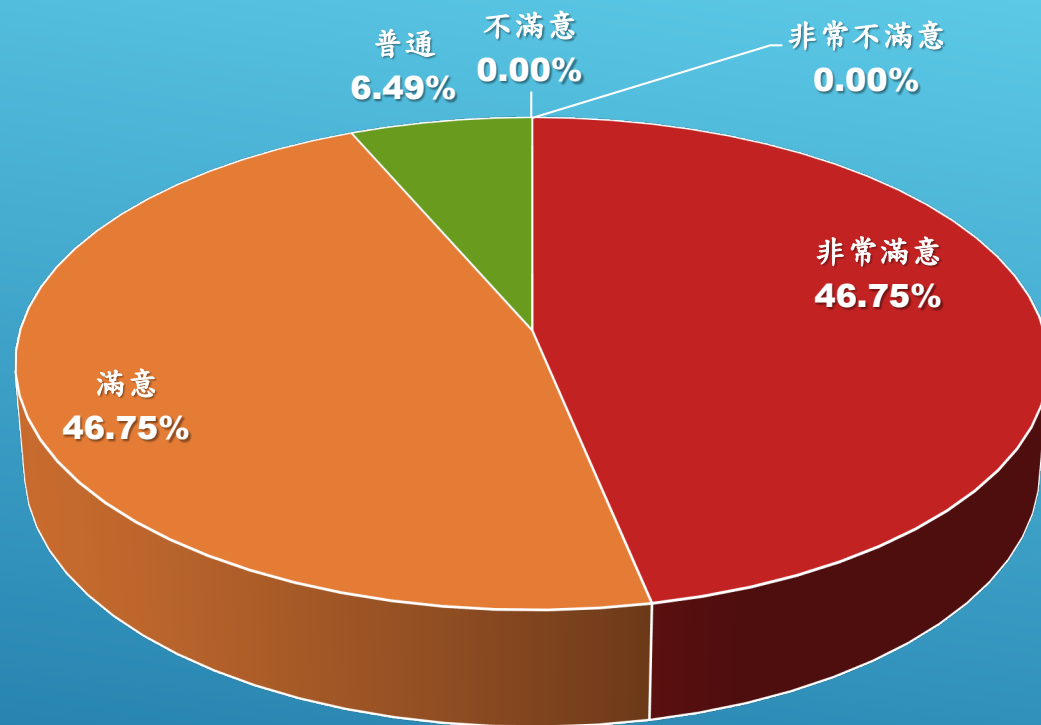
滿意度	家數	佔比
非常滿意	32	41.56%
滿意	40	51.95%
普通	5	6.49%
不滿意	0	0.00%
非常不滿意	0	0.00%



■ 非常滿意 ■ 滿意 ■ 普通 ■ 不滿意 ■ 非常不滿意

### 3. 實習學生對實習內容採積極主動且服從性的態度。

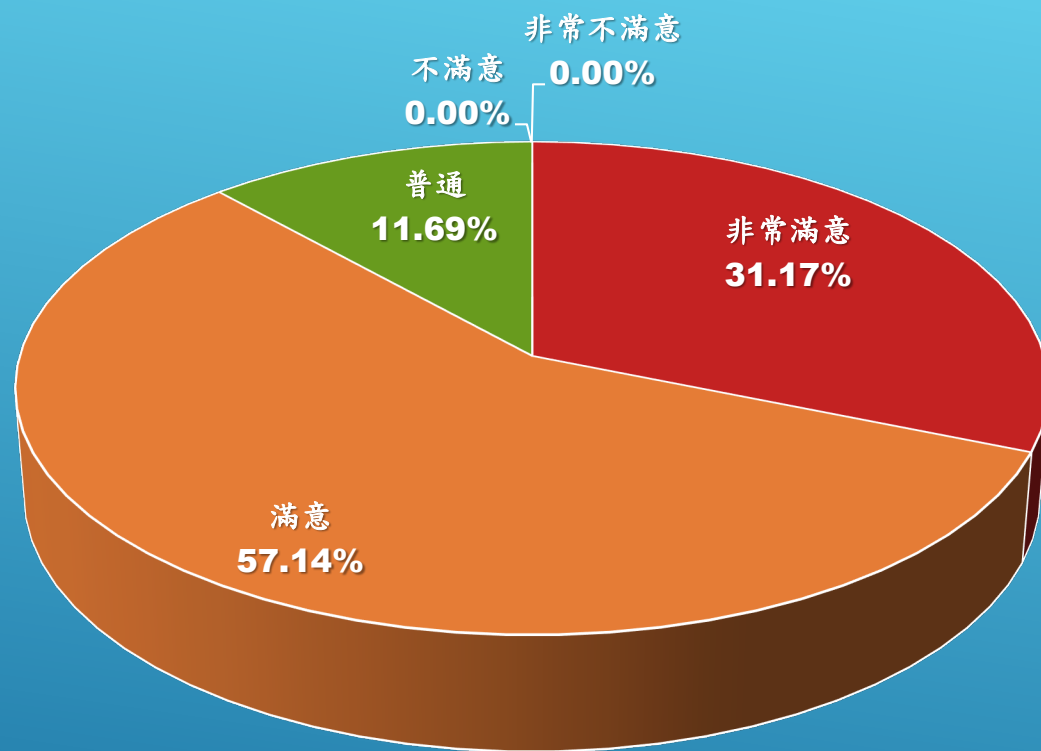
滿意度	家數	佔比
非常滿意	36	46.75%
滿意	36	46.75%
普通	5	6.49%
不滿意	0	0.00%
非常不滿意	0	0.00%



■ 非常滿意 ■ 滿意 ■ 普通 ■ 不滿意 ■ 非常不滿意

#### 4. 實習學生能將專業知識運用於工作實務上。

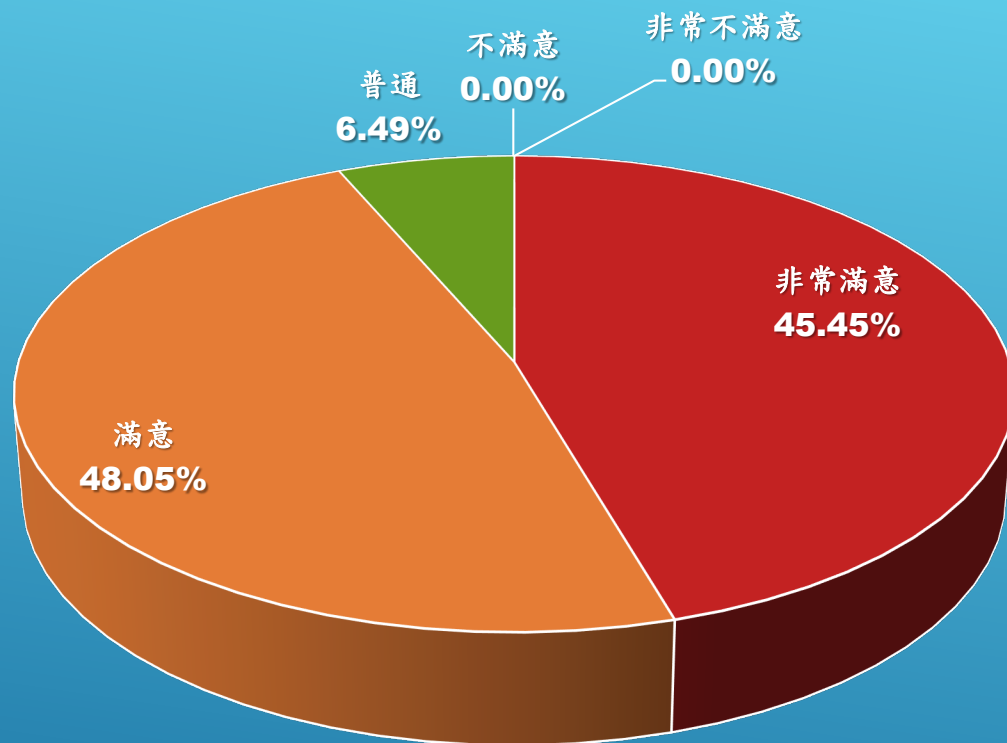
滿意度	家數	佔比
非常滿意	24	31.17%
滿意	44	57.14%
普通	9	11.69%
不滿意	0	0.00%
非常不滿意	0	0.00%



■ 非常滿意 ■ 滿意 ■ 普通 ■ 不滿意 ■ 非常不滿意

## 5. 實習學生與實習單位的同事相處人際關係融洽。

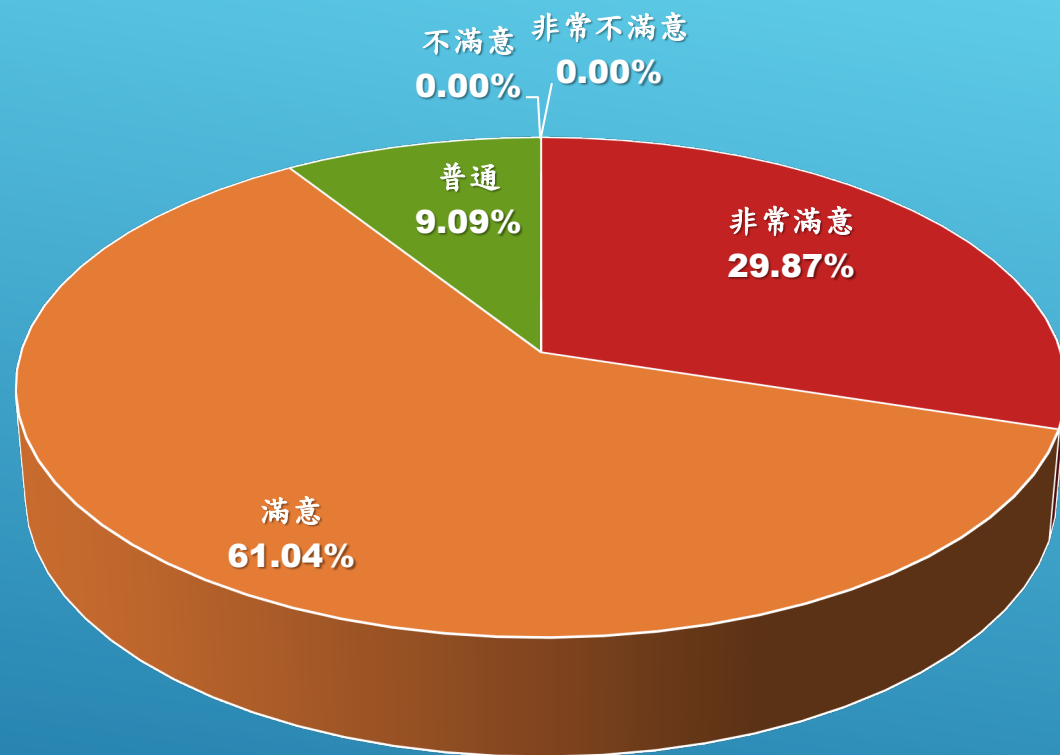
滿意度	家數	佔比
非常滿意	35	45.45%
滿意	37	48.05%
普通	5	6.49%
不滿意	0	0.00%
非常不滿意	0	0.00%



■ 非常滿意 ■ 滿意 ■ 普通 ■ 不滿意 ■ 非常不滿意

## 6. 實習學生溝通與表達能力。

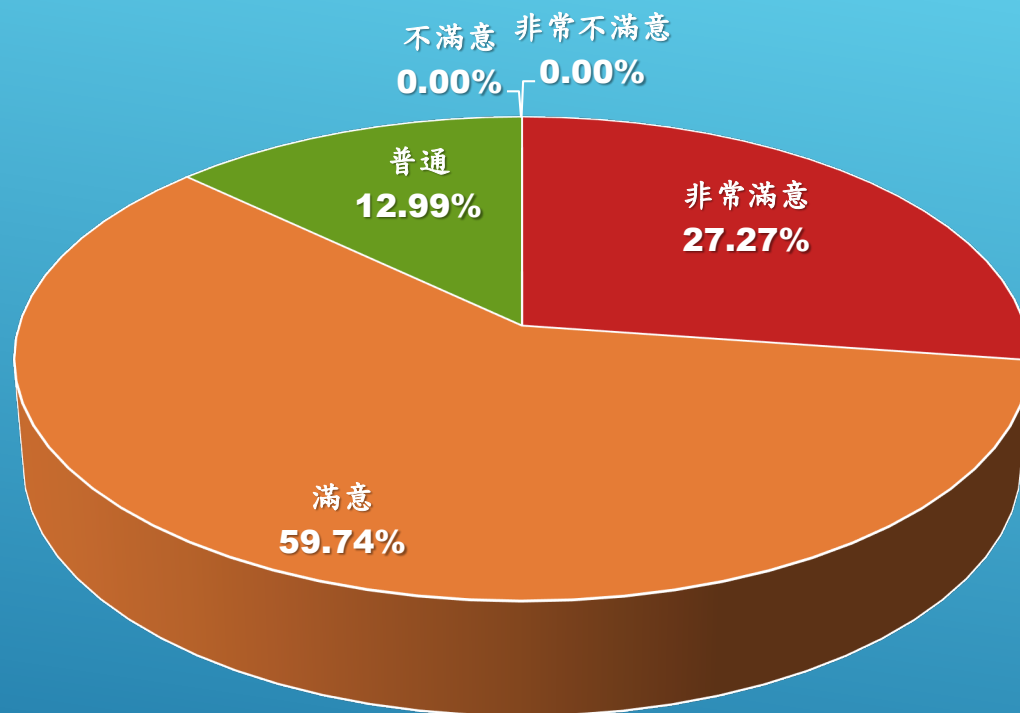
滿意度	家數	佔比
非常滿意	23	29.87%
滿意	47	61.04%
普通	7	9.09%
不滿意	0	0.00%
非常不滿意	0	0.00%



■ 非常滿意 ■ 滿意 ■ 普通 ■ 不滿意 ■ 非常不滿意

## 7. 實習學生了解產品、製程、或與專有名詞的基礎知識。

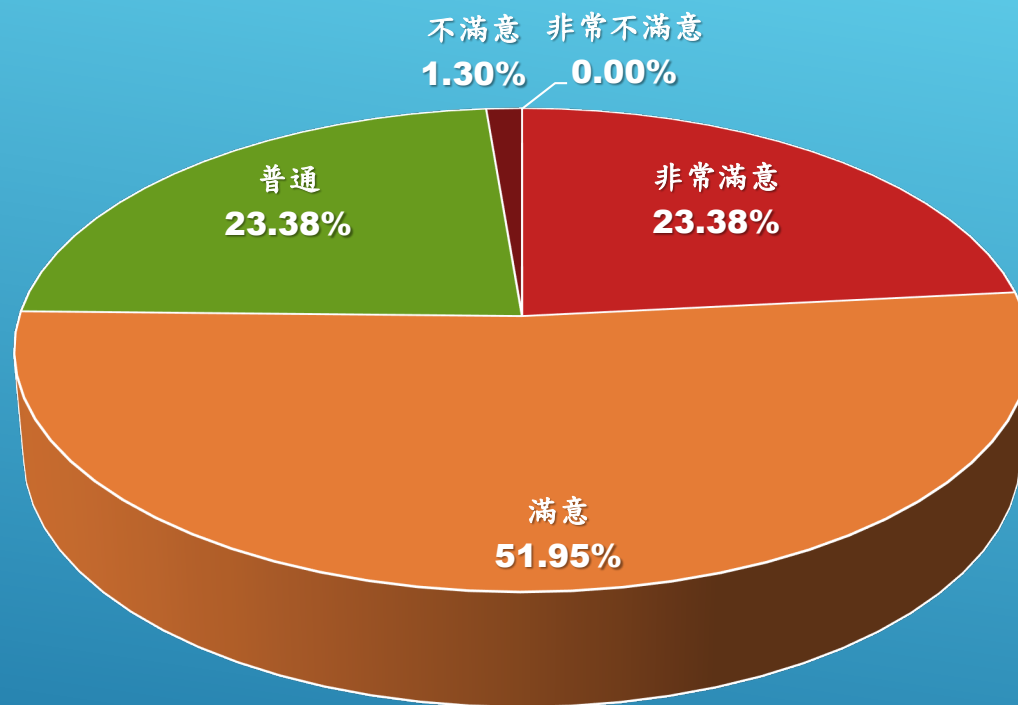
滿意度	家數	佔比
非常滿意	21	27.27%
滿意	46	59.74%
普通	10	12.99%
不滿意	0	0.00%
非常不滿意	0	0.00%



■ 非常滿意 ■ 滿意 ■ 普通 ■ 不滿意 ■ 非常不滿意

## 8. 實習學生具有發掘、分析及解決問題的能力。

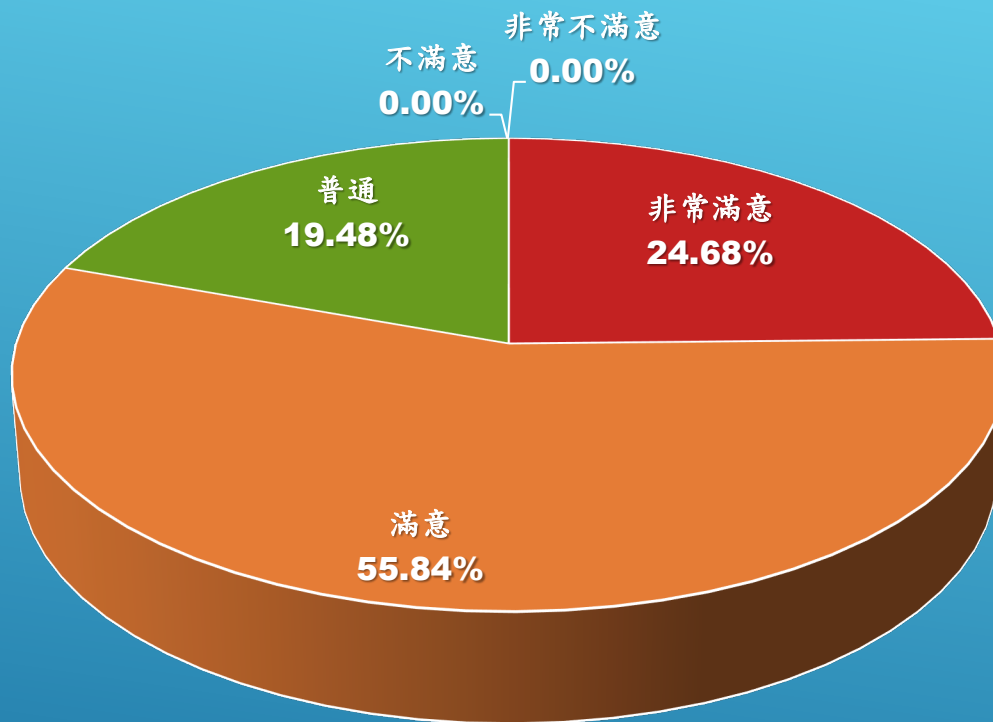
滿意度	家數	佔比
非常滿意	18	23.38%
滿意	40	51.95%
普通	18	23.38%
不滿意	1	1.30%
非常不滿意	0	0.00%



■ 非常滿意 ■ 滿意 ■ 普通 ■ 不滿意 ■ 非常不滿意

## 9. 實習學生規劃、業務、技術能力。

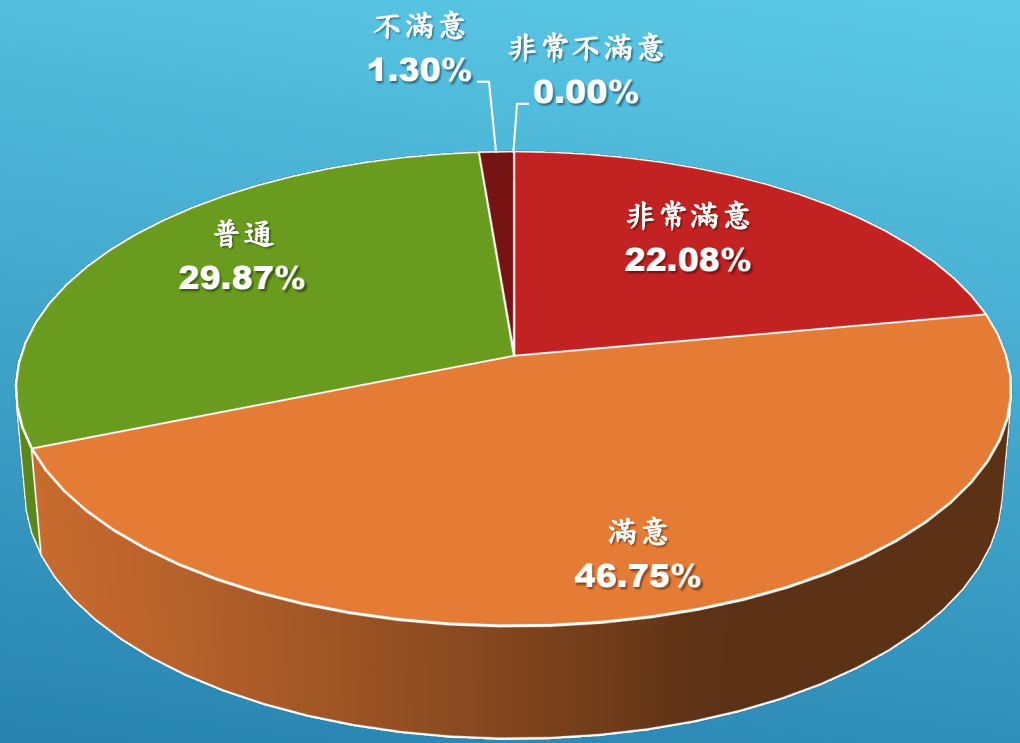
滿意度	家數	佔比
非常滿意	19	24.68%
滿意	43	55.84%
普通	15	19.48%
不滿意	0	0.00%
非常不滿意	0	0.00%



■ 非常滿意 ■ 滿意 ■ 普通 ■ 不滿意 ■ 非常不滿意

# 10. 實習學生處理緊急、偶發事件能力。

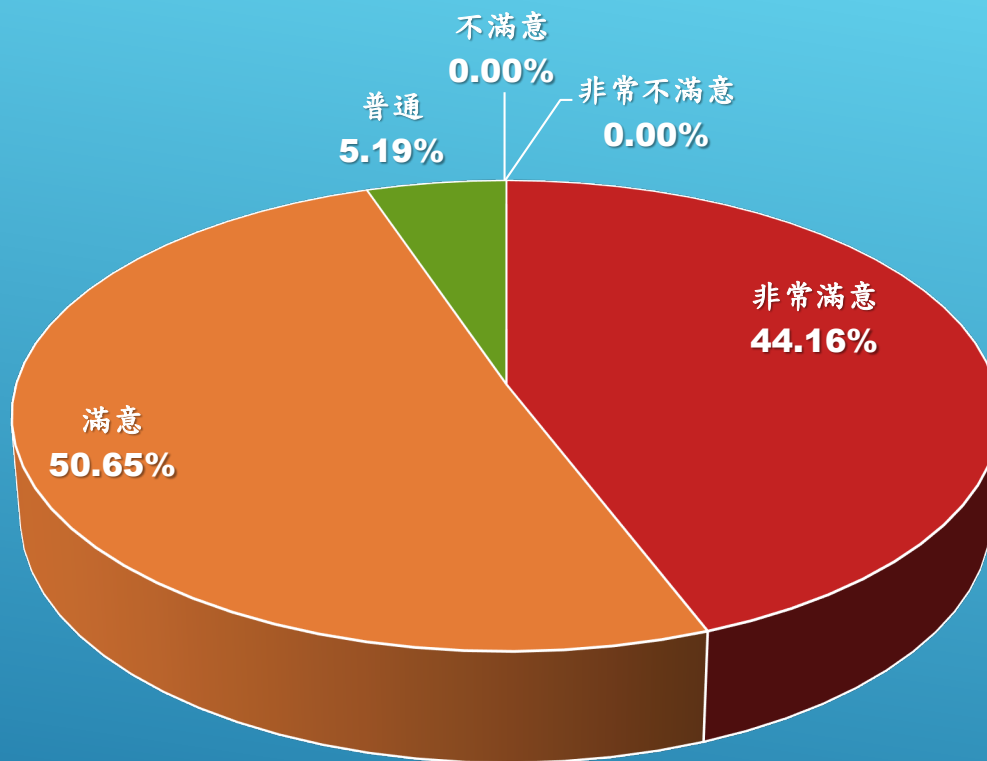
滿意度	家數	佔比
非常滿意	17	22.08%
滿意	36	46.75%
普通	23	29.87%
不滿意	1	1.30%
非常不滿意	0	0.00%



■ 非常滿意 ■ 滿意 ■ 普通 ■ 不滿意 ■ 非常不滿意

# 11. 實習學生儀容、禮節、熱忱、謙虛。

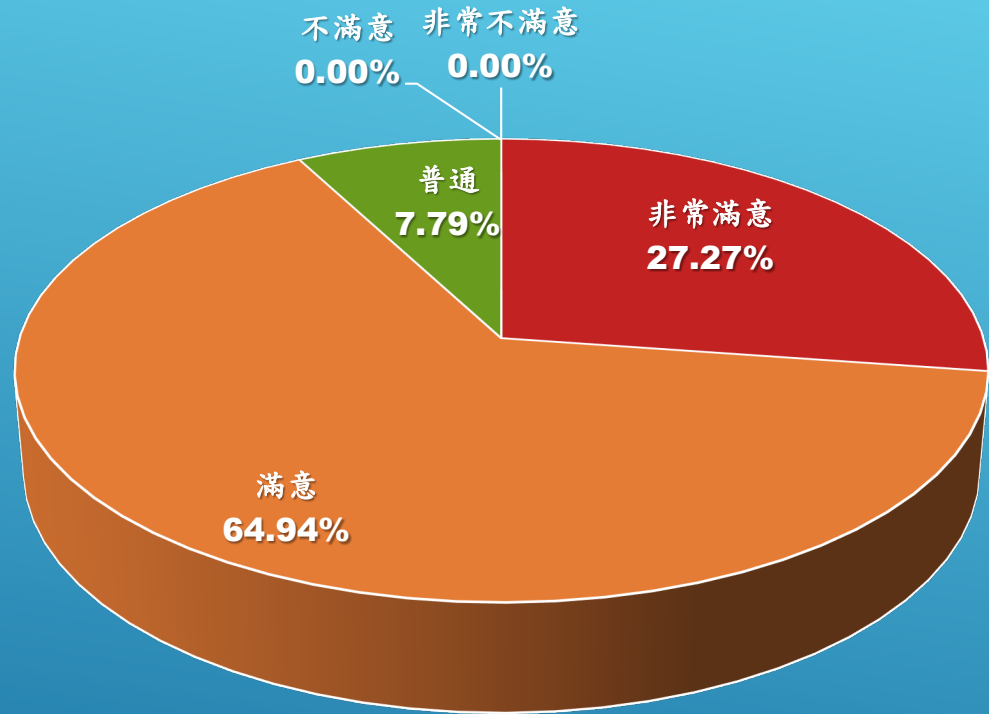
滿意度	家數	佔比
非常滿意	34	44.16%
滿意	39	50.65%
普通	4	5.19%
不滿意	0	0.00%
非常不滿意	0	0.00%



■ 非常滿意 ■ 滿意 ■ 普通 ■ 不滿意 ■ 非常不滿意

# 12. 實習學生抗壓性與情緒管理能力。

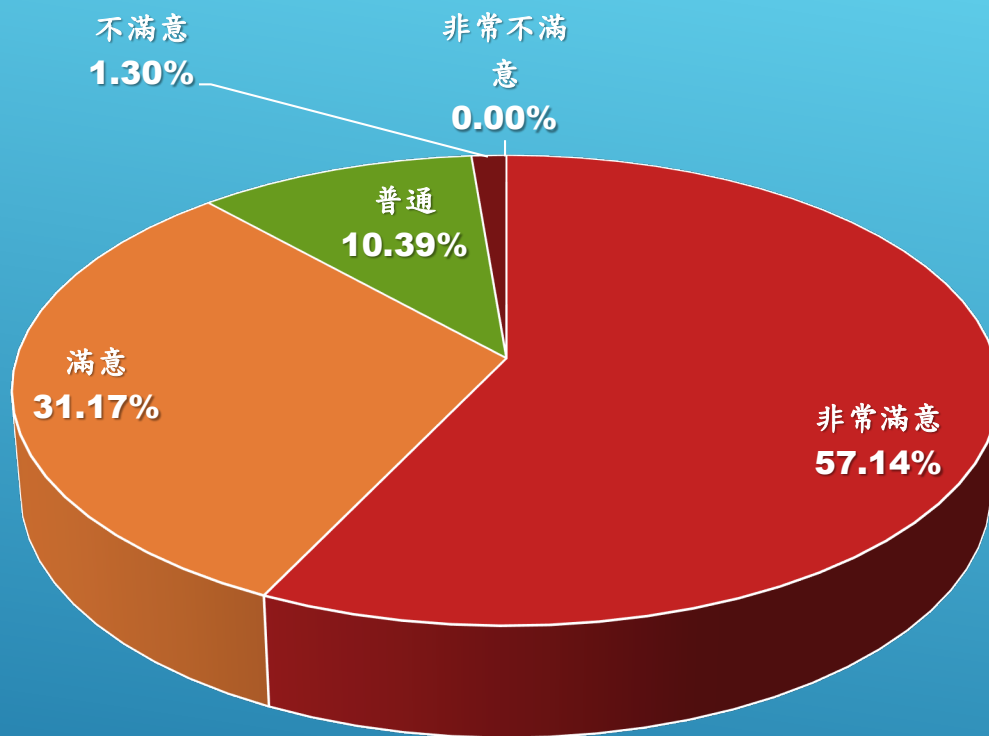
滿意度	家數	佔比
非常滿意	21	27.27%
滿意	50	64.94%
普通	6	7.79%
不滿意	0	0.00%
非常不滿意	0	0.00%



■ 非常滿意 ■ 滿意 ■ 普通 ■ 不滿意 ■ 非常不滿意

### 13. 實習學生切實遵守時間(含上下班)。

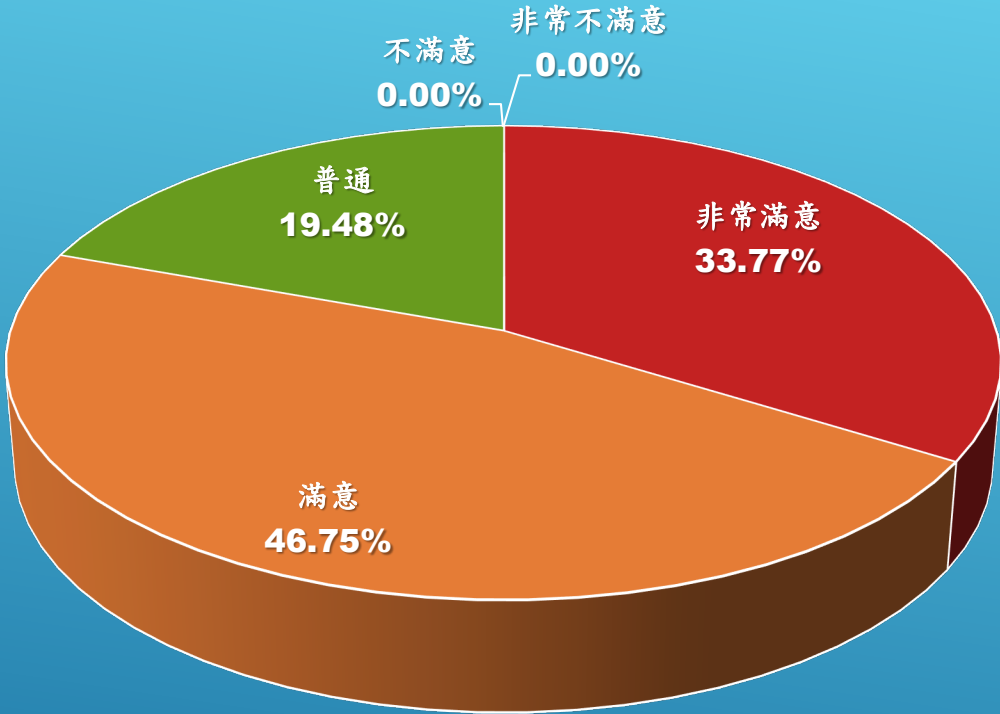
滿意度	家數	佔比
非常滿意	44	57.14%
滿意	24	31.17%
普通	8	10.39%
不滿意	1	1.30%
非常不滿意	0	0.00%



■ 非常滿意 ■ 滿意 ■ 普通 ■ 不滿意 ■ 非常不滿意

# 14. 實習學生基礎電腦應用技能。

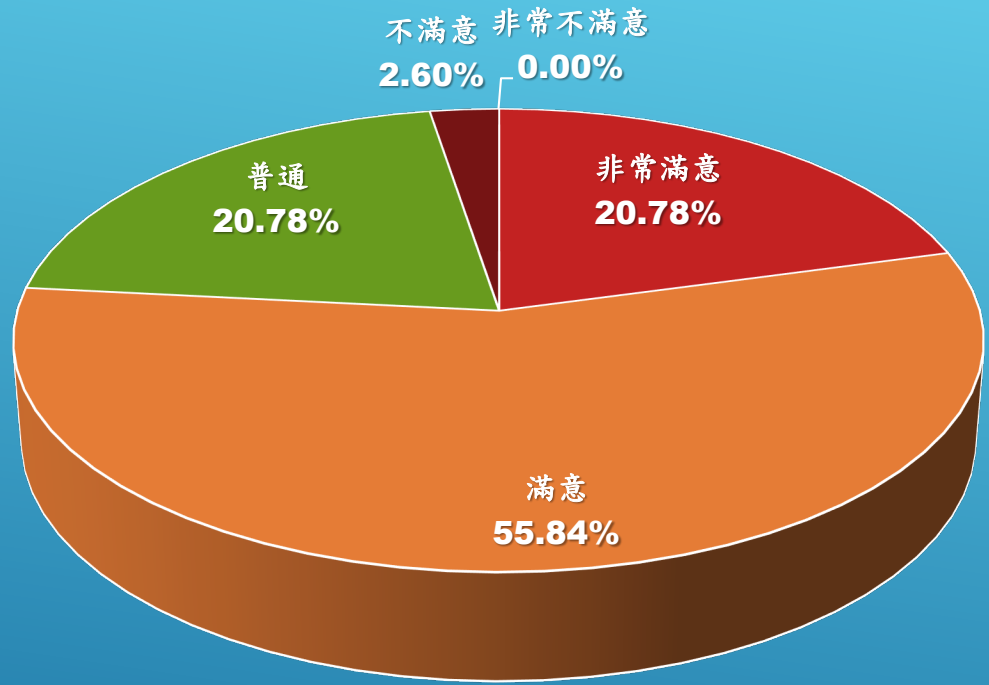
滿意度	家數	佔比
非常滿意	26	33.77%
滿意	36	46.75%
普通	15	19.48%
不滿意	0	0.00%
非常不滿意	0	0.00%



■ 非常滿意 ■ 滿意 ■ 普通 ■ 不滿意 ■ 非常不滿意

# 15. 實習學生國際觀。

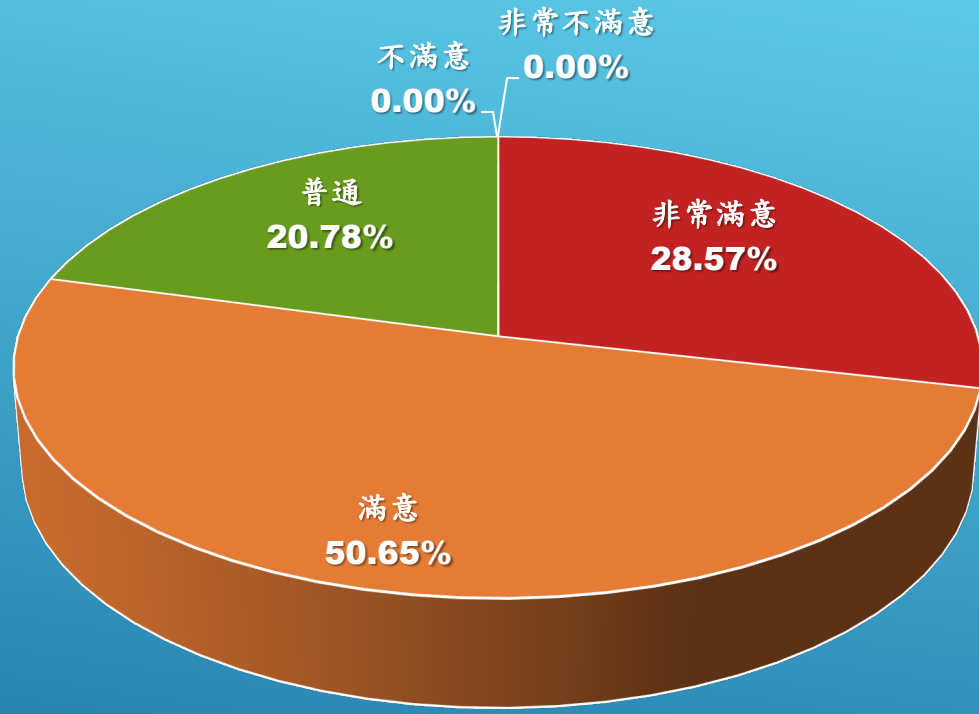
滿意度	家數	佔比
非常滿意	16	20.78%
滿意	43	55.84%
普通	16	20.78%
不滿意	2	2.60%
非常不滿意	0	0.00%



■ 非常滿意 ■ 滿意 ■ 普通 ■ 不滿意 ■ 非常不滿意

# 16. 實習學生擁有專業證照或相關能力。

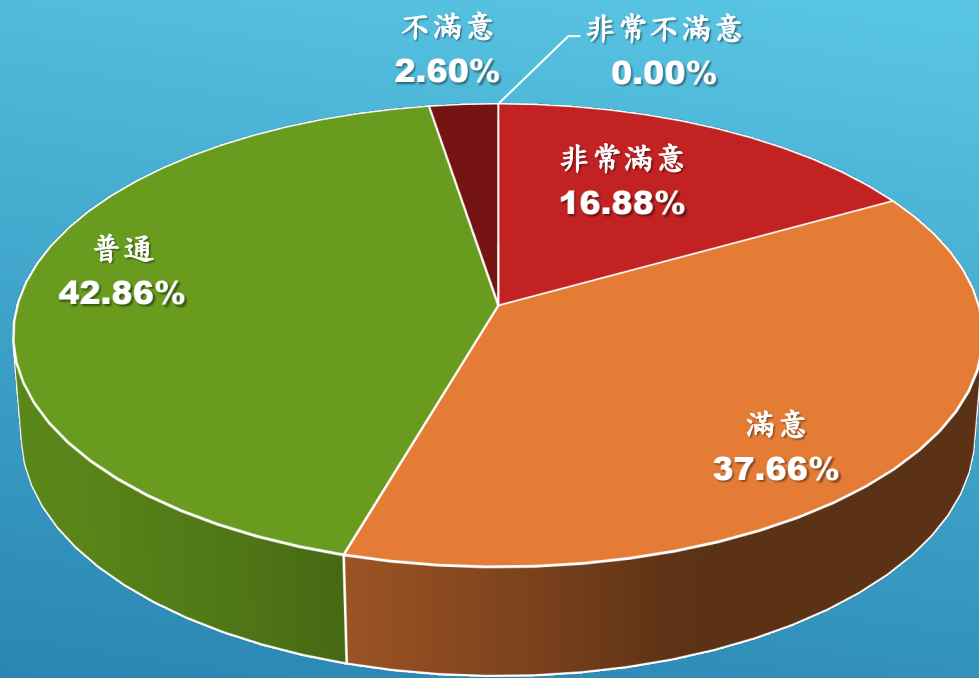
滿意度	家數	佔比
非常滿意	22	28.57%
滿意	39	50.65%
普通	16	20.78%
不滿意	0	0.00%
非常不滿意	0	0.00%



■ 非常滿意 ■ 滿意 ■ 普通 ■ 不滿意 ■ 非常不滿意

# 17. 實習學生職場外語聽力。

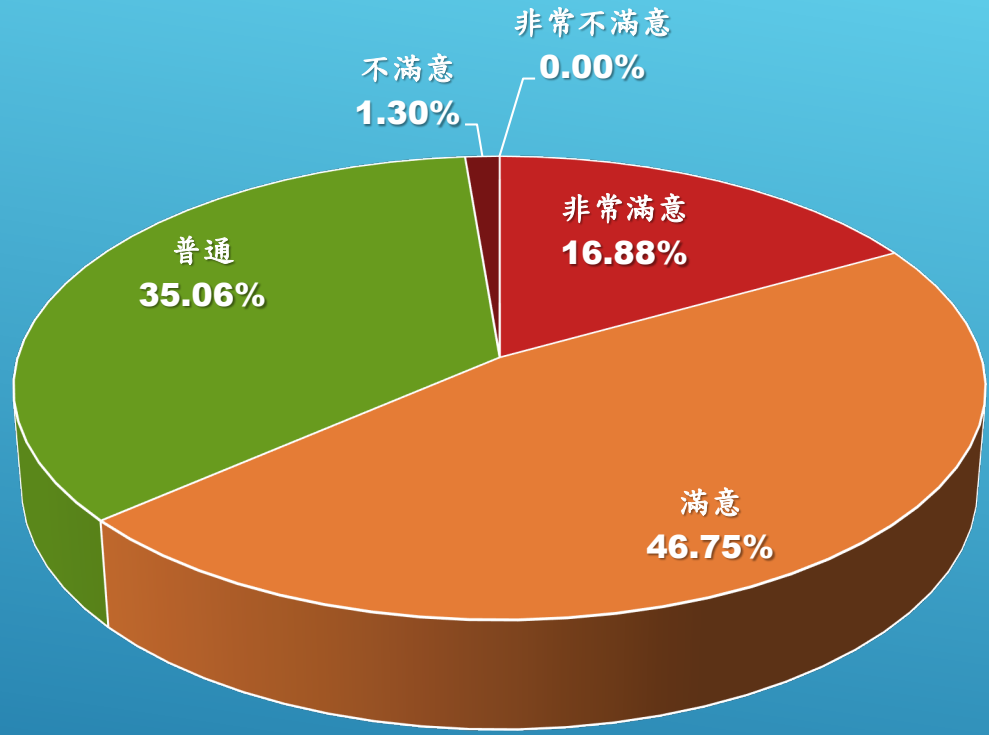
滿意度	家數	佔比
非常滿意	13	16.88%
滿意	29	37.66%
普通	33	42.86%
不滿意	2	2.60%
非常不滿意	0	0.00%



■ 非常滿意 ■ 滿意 ■ 普通 ■ 不滿意 ■ 非常不滿意

# 18. 實習學生職場外文文書資料閱讀能力。

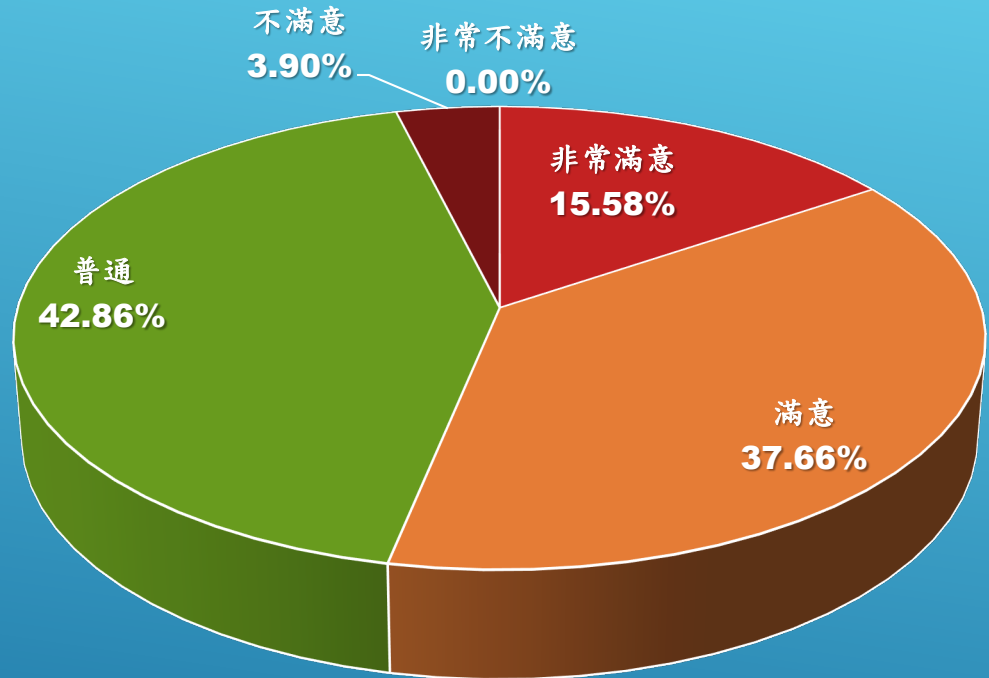
滿意度	家數	佔比
非常滿意	13	16.88%
滿意	36	46.75%
普通	27	35.06%
不滿意	1	1.30%
非常不滿意	0	0.00%



非常滿意 滿意 普通 不滿意 非常不滿意

# 19. 實習學生職場外文寫作能力。

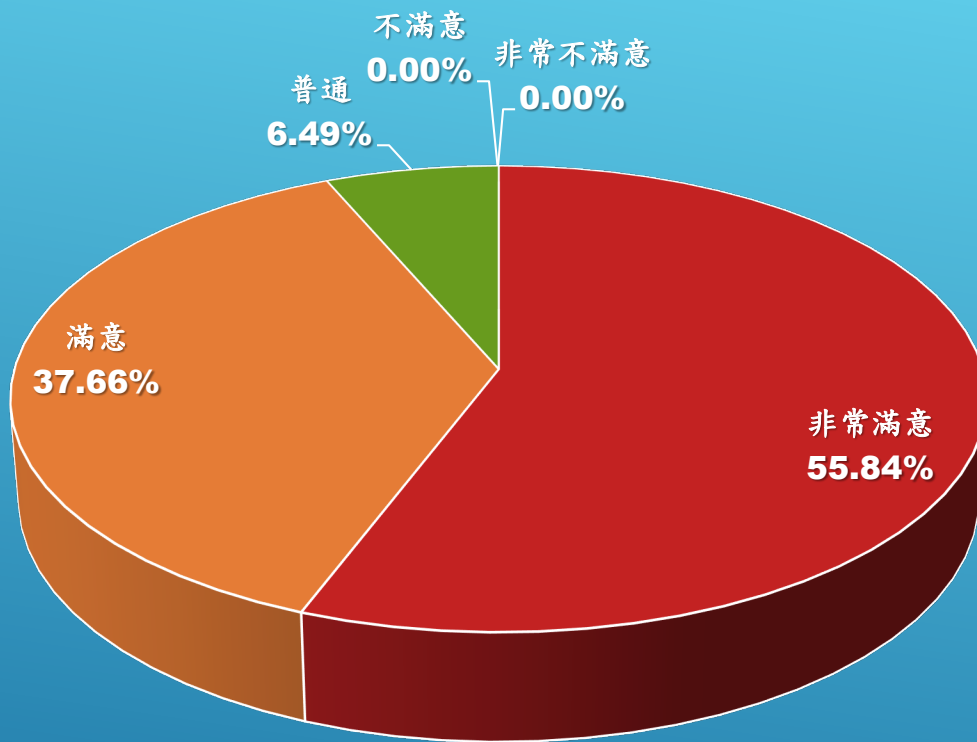
滿意度	家數	佔比
非常滿意	12	15.58%
滿意	29	37.66%
普通	33	42.86%
不滿意	3	3.90%
非常不滿意	0	0.00%



■ 非常滿意 ■ 滿意 ■ 普通 ■ 不滿意 ■ 非常不滿意

## 20. 本校(系)專業實習制度，可增進同學就業能力。

滿意度	家數	佔比
非常滿意	43	55.84%
滿意	29	37.66%
普通	5	6.49%
不滿意	0	0.00%
非常不滿意	0	0.00%



■ 非常滿意 ■ 滿意 ■ 普通 ■ 不滿意 ■ 非常不滿意

# 綜合上述20項問卷答詢滿意度整理(1/3)

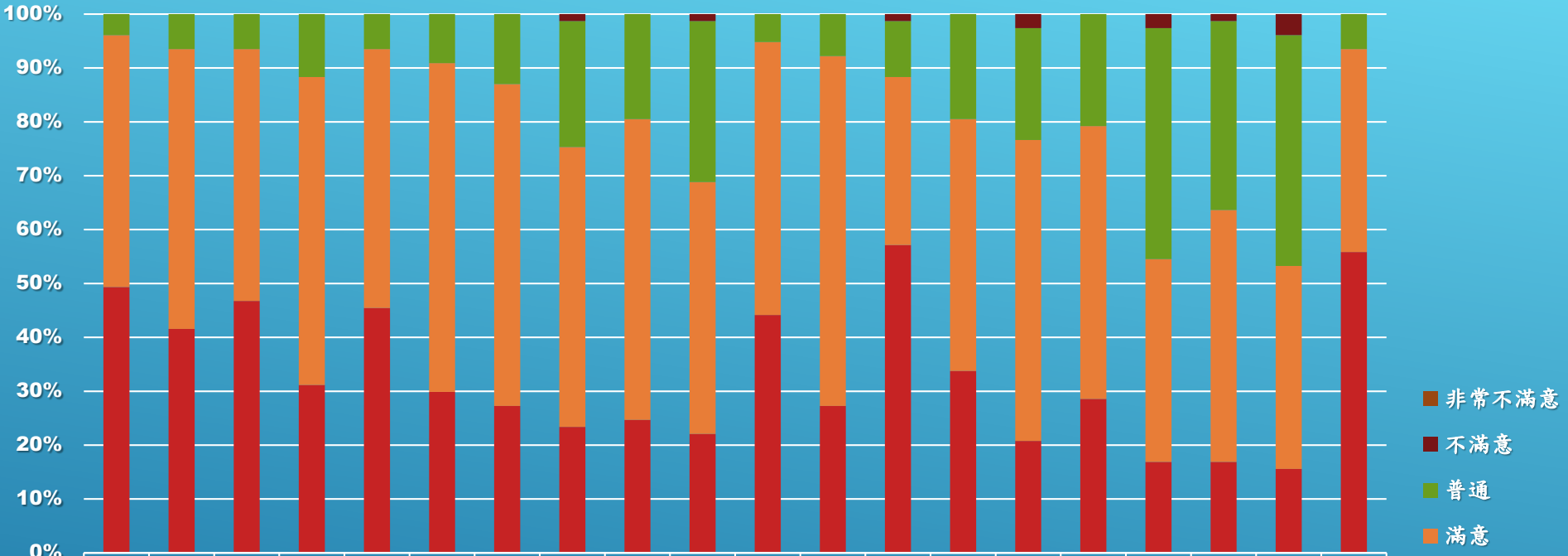
滿意度題目	非常滿意	滿意	普通	不滿意	非常不滿意
1. 實習學生參與實習學習態度、學習精神。	38	36	3	0	0
2. 實習學生瞭解企業文化與職場倫理。	32	40	5	0	0
3. 實習學生對實習內容採積極主動且服從性的態度	36	36	5	0	0
4. 實習學生能將專業知識運用於工作實務上。	24	44	9	0	0
5. 實習學生與實習單位的同事相處人際關係融洽。	35	37	5	0	0
6. 實習學生溝通與表達能力。	23	47	7	0	0
7. 實習學生了解產品、製程、或與專有名詞的基礎知識。	21	46	10	0	0
8. 實習學生具有發掘、分析及解決問題的能力。	18	40	18	1	0
9. 實習學生規劃、業務、技術能力。	19	43	15	0	0
10. 實習學生處理緊急、偶發事件能力。	17	36	23	1	0
11. 實習學生儀容、禮節、熱忱、謙虛。	34	39	4	0	0
12. 實習學生抗壓性與情緒管理能力。	21	50	6	0	0
13. 實習學生切實遵守時間(含上下班)。	44	24	8	1	0
14. 實習學生基礎電腦應用技能。	26	36	15	0	0
15. 實習學生國際觀。	16	43	16	2	0
16. 實習學生擁有專業證照或相關能力。	22	39	16	0	0
17. 實習學生職場外語聽力。	13	29	33	2	0
18. 實習學生職場外文文書資料閱讀能力。	13	36	27	1	0
19. 實習學生職場外文寫作能力。	12	29	33	3	0
20. 本校(系)專業實習制度，可增進同學就業能力。	43	29	5	0	0

## 綜合上述20項問卷答詢滿意度整理(2/3)

滿意度題目	綜合得分
1. 實習學生參與實習學習態度、學習精神。	343
2. 實習學生瞭解企業文化與職場倫理。	335
3. 實習學生對實習內容採積極主動且服從性的態度	339
4. 實習學生能將專業知識運用於工作實務上。	323
5. 實習學生與實習單位的同事相處人際關係融洽。	338
6. 實習學生溝通與表達能力。	324
7. 實習學生了解產品、製程、或與專有名詞的基礎知識。	319
8. 實習學生具有發掘、分析及解決問題的能力。	306
9. 實習學生規劃、業務、技術能力。	312
10. 實習學生處理緊急、偶發事件能力。	300
11. 實習學生儀容、禮節、熱忱、謙虛。	338
12. 實習學生抗壓性與情緒管理能力。	323
13. 實習學生切實遵守時間(含上下班)。	342
14. 實習學生基礎電腦應用技能。	319
15. 實習學生國際觀。	304
16. 實習學生擁有專業證照或相關能力。	314
17. 實習學生職場外語聽力。	284
18. 實習學生職場外文文書資料閱讀能力。	292
19. 實習學生職場外文寫作能力。	281
20. 本校(系)專業實習制度，可增進同學就業能力。	346
平均	319.1

中間值 = 77 \* 3 = 231

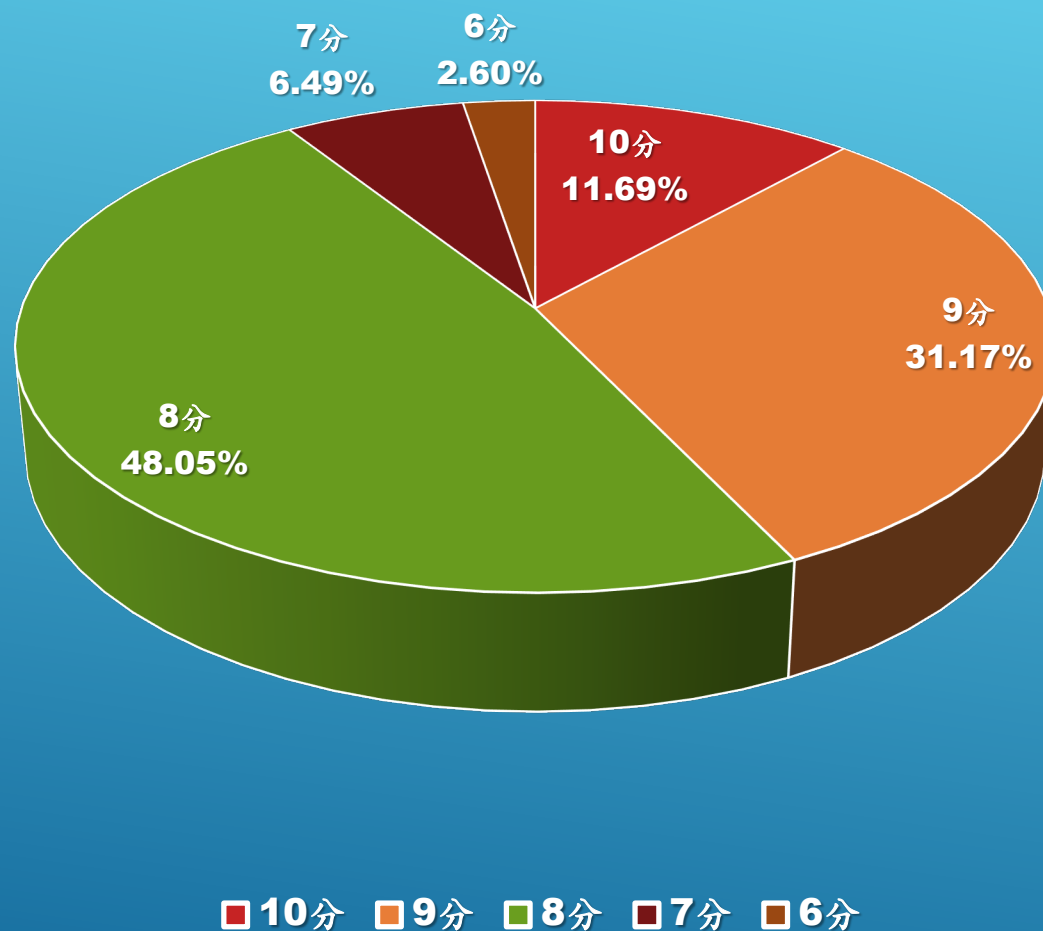
# 綜合上述20項問卷答詢滿意度整理(3/3)



	1.實習參與學習態度、學習精神。	2.實習學生瞭解企業文化與倫理。	3.實習內容採主動且服從的態度。	4.實習生將知識運用於工作上。	5.實習與單位同事人際關係融洽。	6.實習溝通表達能力。	7.實習生了解產品、製程、或與名詞的基礎知識。	8.實習生具有發掘、分析及解決問題的能力。	9.實習生規劃、業務、技術能力。	10.實習生處理緊急、偶發事件能力。	11.實習生儀容、禮節、熱忱、謙虛。	12.實習生抗壓性與管理能力。	13.實習生遵守時間(含上下班)。	14.實習生基礎電腦應用技能。	15.實習生擁護國際觀。	16.實習生擁有專業或相關能力。	17.實習生職場外語聽力。	18.實習生職場外文資料閱讀能力。	19.實習生職場外作能力。	20.本校(系)專業實習制度,可增進同學就業能力。
非常不滿意	0	0	0	0	0	0	0	0	0	0	0	0	0	0	0	0	0	0	0	0
不滿意	0	0	0	0	0	0	0	1	0	1	0	0	1	0	2	0	2	1	3	0
普通	3	5	5	9	5	7	10	18	15	23	4	6	8	15	16	16	33	27	33	5
滿意	36	40	36	44	37	47	46	40	43	36	39	50	24	36	43	39	29	36	29	29
非常滿意	38	32	36	24	35	23	21	18	19	17	34	21	44	26	16	22	13	13	12	43

## 21. 對於景文科技大學實習學生在工作上，整體之貢獻度評分為何？

評分	家數	佔比
10分	9	11.69%
9分	24	31.17%
8分	37	48.05%
7分	5	6.49%
6分	2	2.60%
5分	0	0.00%
4分	0	0.00%
3分	0	0.00%
2分	0	0.00%
1分	0	0.00%



22. 以後若有機會，貴公司願不願意繼續聘雇「景文科技大學」，提供學生就業機會？

回覆	家數	佔比
願意	77	100%
不願意	0	0.00%

## 23. 未來，貴公司是否願意繼續與本校進行學生校外實習合作？

回覆	家數	佔比
願意	<b>77</b>	<b>100%</b>
不願意	<b>0</b>	<b>0.00%</b>

## 23. 對本校的建言 請問，您認為要提高學生的就業能力、職場競爭力，以符合職場需求，建議學校或系所可從哪些方面著手進行？

建議項目	家數	佔比
建議調整該系課程設計	3	3.90%
增加校內實習(作)課程	23	29.87%
增加至業界實習機會	50	64.94%
提升自我管理能力的	32	41.56%
增強美感與創新能力的	3	3.90%
提升財務、稅務規劃能力的	1	1.30%
增加產學合作機會	40	51.95%
邀請業界人士專題演講	12	15.58%
舉辦校園徵才活動	20	25.97%
舉辦企業就業說明會	15	19.48%
舉辦勞動法令宣導活動	1	1.30%
舉辦實習雇主說明會	21	27.27%
舉辦創業座談會	4	5.19%
舉辦學術實務交流研討會	3	3.90%
舉辦專利、技轉輔導活動	3	3.90%
舉辦企業參訪活動	14	18.18%
鼓勵同學輔系、雙主修或選修課程，增加跨領域之專業能力	13	16.88%
其他	0	0.00%

