

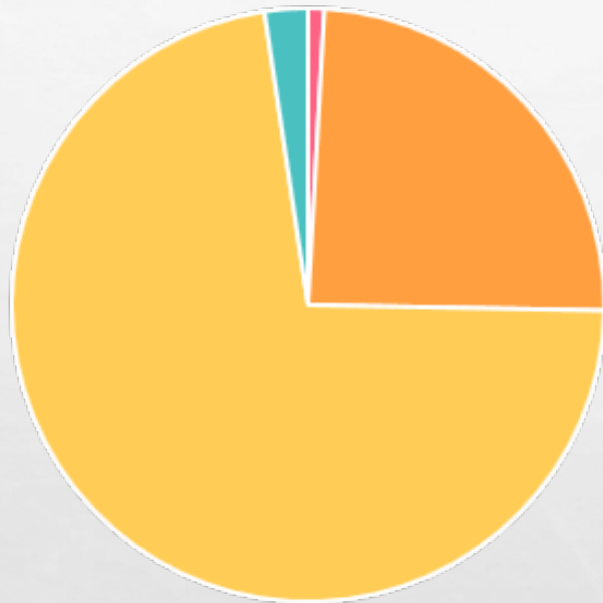
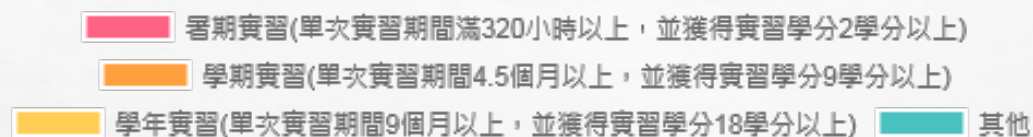
景文科技大學

109學年度第2學期

學生參與校外實習課程滿意度調查統計



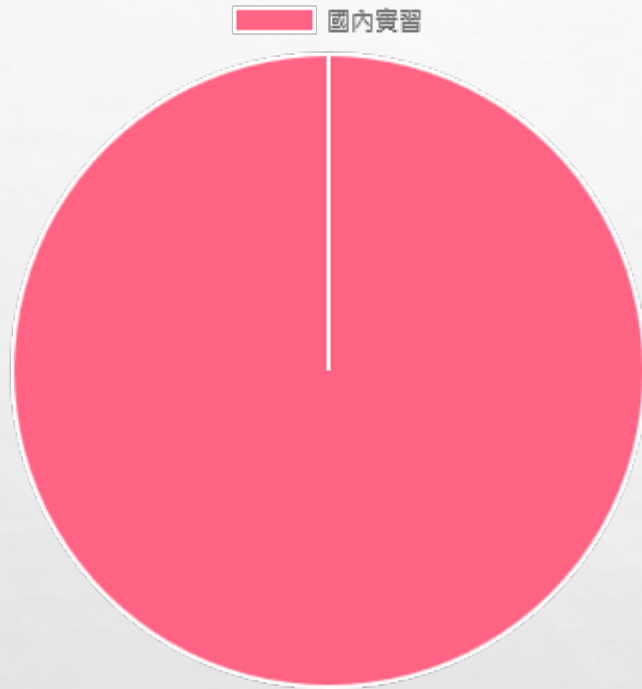
一. 實習種類?



	暑期實習 (單次實習 期間滿320 小時以上 ，並獲得實 習學分2學 分以上)	學期實習 (單次實習 期間4.5個 月以上， 並獲得實 習學分9學 分以上)	學年實習 (單次實習 期間9個 月以上， 並獲得實 習學分18 學分以上)	其他
總人數	3	83	246	8
百分比	0.88%	24.41%	72.35%	2.35%
男性	0	23	96	3
女性	3	60	150	5
日間部	0	52	159	3
產業專班	0	3	47	0
進修部	3	28	40	5

學生參與校外實習課程滿意度調查統計

二.實習區域?

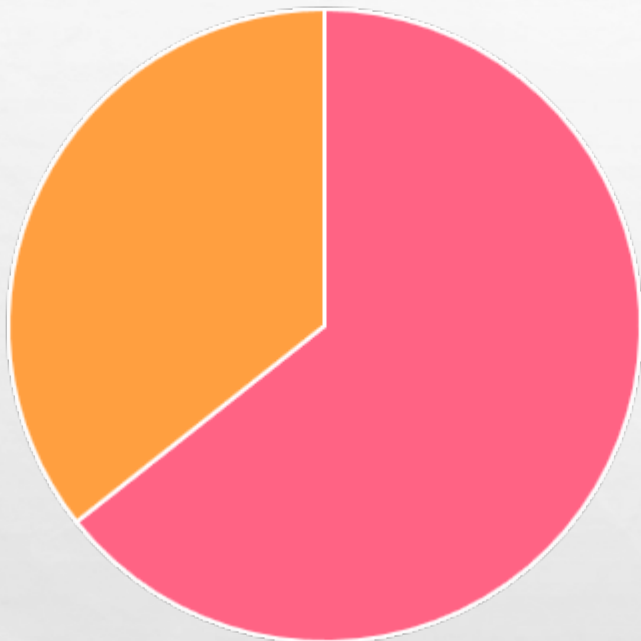


	國內實習
總人數	337
百分比	100%
男性	121
女性	216
日間部	211
產業專班	50
進修部	76

學生參與校外實習課程滿意度調查統計

三.實習前，我有參加系上辦理的相關實習講習或雇主說明會。

有 (請接第2~5題) 沒有(請接第4~5題)

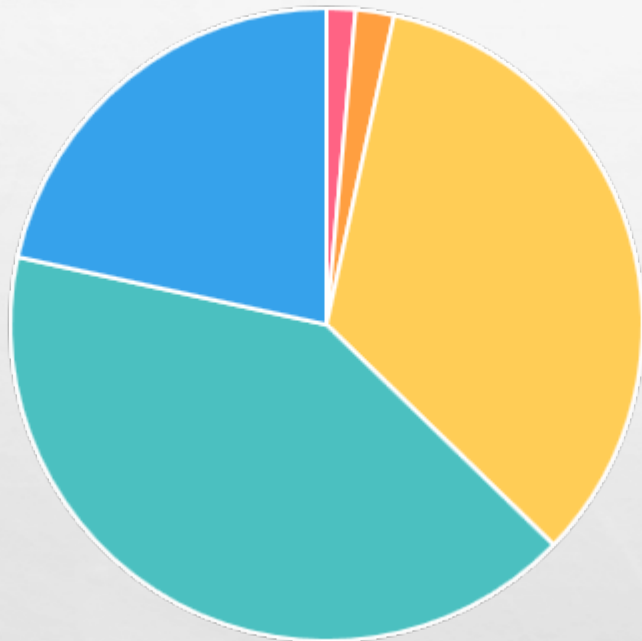


	有	沒有
總人數	204	113
百分比	64.35%	35.64%
男性	74	39
女性	130	74
日間部	146	48
產業專班	37	13
進修部	21	52

學生參與校外實習課程滿意度調查統計

四.實習前，參與實習職前講習或雇主說明會對我參與實習課程有所助益。

非常不同意 不同意 普通 同意 非常同意

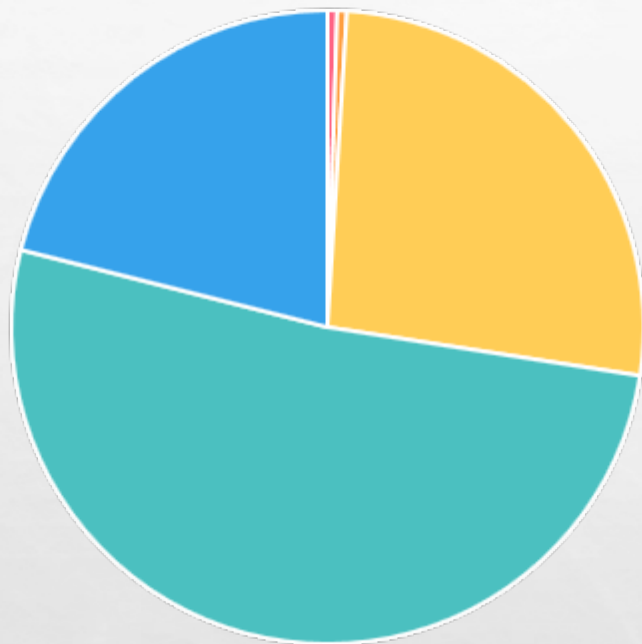


	非常不同意	不同意	普通	同意	非常同意
總人數	3	4	69	84	44
百分比	1.47%	1.96%	33.82%	41.17%	21.56%
男性	1	2	20	29	22
女性	2	2	49	55	22
日間部	2	3	50	64	27
產業專班	1	0	15	13	8
進修部	0	1	4	7	9

學生參與校外實習課程滿意度調查統計

五.實習前，系上有提供我完善的實習資訊或諮詢管道。

非常不同意 不同意 普通 同意 非常同意



	非常不同意	不同意	普通	同意	非常同意
總人數	1	1	54	105	43
百分比	0.49%	0.49%	26.47%	51.47%	21.07%
男性	0	1	20	35	18
女性	1	0	34	70	25
日間部	1	1	37	80	27
產業專班	0	0	12	16	9
進修部	0	0	5	9	7

學生參與校外實習課程滿意度調查統計

六.實習前我瞭解實習時相關的權利及義務。

非常不同意 不同意 普通 同意 非常同意

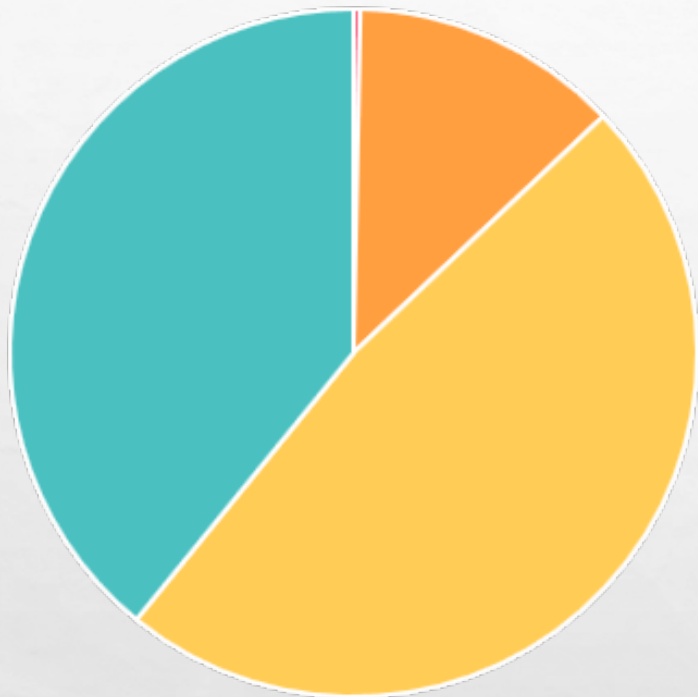


	非常不同意	不同意	普通	同意	非常同意
總人數	3	1	65	157	91
百分比	0.94%	0.31%	20.50%	49.52%	28.70%
男性	1	1	19	50	42
女性	2	0	46	107	49
日間部	1	1	39	99	54
產業專班	0	0	15	23	12
進修部	2	0	11	35	25

學生參與校外實習課程滿意度調查統計

七.實習前我瞭解職場倫理。

非常不同意 普通 同意 非常同意



	非常不同意	不同意	普通	同意	非常同意
總人數	1	0	40	152	124
百分比	0.31%	0%	12.61%	47.94%	39.11%
男性	0	0	14	50	49
女性	1	0	26	102	75
日間部	1	0	31	95	67
產業專班	0	0	6	26	18
進修部	0	0	3	31	39

學生參與校外實習課程滿意度調查統計

八.實習前，有清楚了解在校外實習期間遇到緊急事故之處理聯繫方式。

(例如:系辦電話、指導老師電話LINE、就輔組(02)8212-2074校外實習諮詢專線、校安中心(02)8212-2100等)。

非常不同意 不同意 普通 同意 非常同意

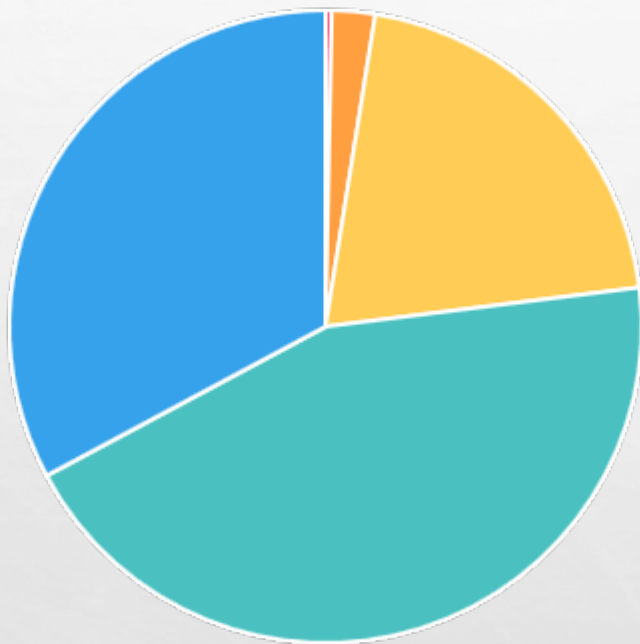


	非常不同意	不同意	普通	同意	非常同意
總人數	1	2	43	141	130
百分比	0.31%	0.63%	13.56%	44.47%	41.00%
男性	0	1	17	40	55
女性	1	1	26	101	75
日間部	1	2	30	86	75
產業專班	0	0	8	24	18
進修部	0	0	5	31	37

學生參與校外實習課程滿意度調查統計

九.實習前，我已完成工安、資安、人身安全職前訓練。 (緊急事故傷害研習、CPR+AED研習、職場防詐騙研習等)。

非常不同意 不同意 普通 同意 非常同意



	非常不同意	不同意	普通	同意	非常同意
總人數	1	7	65	140	104
百分比	0.31%	2.20%	20.50%	44.16%	32.80%
男性	0	1	19	45	48
女性	1	6	46	95	56
日間部	1	6	46	79	62
產業專班	0	1	12	25	12
進修部	0	0	7	36	30

學生參與校外實習課程滿意度調查統計

十.實習企業、機構有提供我專業且安全的實習環境。

非常不同意 不同意 普通 同意 非常同意



	非常不同意	不同意	普通	同意	非常同意
總人數	1	1	37	142	136
百分比	0.31%	0.31%	11.67%	44.79%	42.90%
男性	0	0	13	38	62
女性	1	1	24	104	74
日間部	1	1	24	85	83
產業專班	0	0	8	27	15
進修部	0	0	5	30	38

學生參與校外實習課程滿意度調查統計

十一.實習內容與我在校所學專業職能是有關聯的。

非常不同意 不同意 普通 同意 非常同意



	非常不同意	不同意	普通	同意	非常同意
總人數	6	13	75	129	94
百分比	1.89%	4.10%	23.65%	40.69%	29.65%
男性	4	2	25	42	40
女性	2	11	50	87	54
日間部	5	10	46	77	56
產業專班	0	0	14	23	13
進修部	1	3	15	29	25

學生參與校外實習課程滿意度調查統計

十二.在校所學專業技能有助於實習工作中的運用。

非常不同意 不同意 普通 同意 非常同意

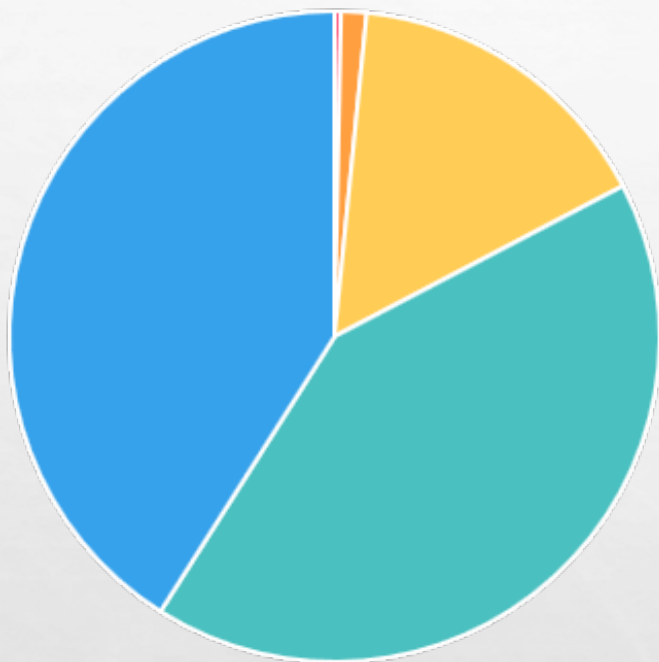


	非常不同意	不同意	普通	同意	非常同意
總人數	6	15	93	117	86
百分比	1.89%	4.73%	29.33%	36.90%	27.12%
男性	3	5	33	36	36
女性	3	10	60	81	50
日間部	6	14	55	70	49
產業專班	0	0	19	21	10
進修部	0	1	19	26	27

學生參與校外實習課程滿意度調查統計

十三.實習企業、機構有主管或同仁協助指導實習上遇到的困難。

非常不同意 不同意 普通 同意 非常同意



	非常不同意	不同意	普通	同意	非常同意
總人數	1	4	50	132	130
百分比	0.31%	1.26%	15.77%	41.64%	41.00%
男性	0	1	16	43	53
女性	1	3	34	89	77
日間部	1	4	30	79	80
產業專班	0	0	12	20	18
進修部	0	0	8	33	32

學生參與校外實習課程滿意度調查統計

十四.實習後，我覺得有提升自己解決、處理問題的能力。

非常不同意 普通 同意 非常同意

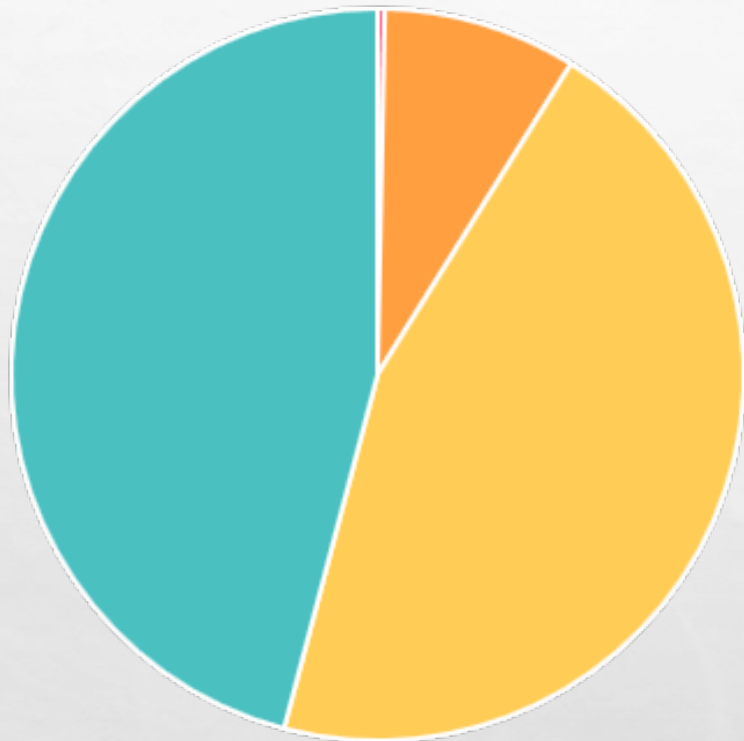


	非常不同意	不同意	普通	同意	非常同意
總人數	1	0	32	140	143
百分比	0.31%	0%	10.12%	44.30%	45.25%
男性	0	0	9	43	61
女性	1	0	23	97	82
日間部	1	0	21	83	88
產業專班	0	0	7	28	15
進修部	0	0	4	29	40

學生參與校外實習課程滿意度調查統計

十五.透過這次實習，有助於我對職場工作態度的了解。

非常不同意 普通 同意 非常同意



	非常不同意	不同意	普通	同意	非常同意
總人數	1	0	27	143	145
百分比	0.31%	0%	8.54%	45.25%	45.88%
男性	0	0	11	42	60
女性	1	0	16	101	85
日間部	1	0	14	88	90
產業專班	0	0	8	27	15
進修部	0	0	5	28	40

學生參與校外實習課程滿意度調查統計

十六.經過這次實習經驗，我會鼓勵學弟妹參與校外實習。

非常不同意 不同意 普通 同意 非常同意



	非常不同意	不同意	普通	同意	非常同意
總人數	4	3	58	128	123
百分比	1.26%	0.94%	18.35%	40.50%	38.92%
男性	1	1	21	36	54
女性	3	2	37	92	69
日間部	4	3	37	73	76
產業專班	0	0	16	25	9
進修部	0	0	5	30	38

學生參與校外實習課程滿意度調查統計

十七.我認為學校安排之校外實習課程學習時數足夠。

非常不同意 不同意 普通 同意 非常同意



	非常不同意	不同意	普通	同意	非常同意
總人數	4	3	42	149	118
百分比	1.26%	0.94%	13.29%	47.15%	37.34%
男性	0	1	13	46	53
女性	4	2	29	103	65
日間部	4	3	31	86	69
產業專班	0	0	8	30	12
進修部	0	0	3	33	37

學生參與校外實習課程滿意度調查統計

十八.參與校外實習課程，有助於提升我的專業職能考取相關實務證照的能力。

非常不同意 不同意 普通 同意 非常同意



	非常不同意	不同意	普通	同意	非常同意
總人數	3	12	91	110	100
百分比	0.94%	3.79%	28.79%	34.81%	31.64%
男性	1	1	33	39	39
女性	2	11	58	71	61
日間部	3	8	63	62	57
產業專班	0	3	18	20	9
進修部	0	1	10	28	34

學生參與校外實習課程滿意度調查統計

十九.實習後，有助我於提升職場的人際關係、表達能力 與學習抗壓性

非常不同意 普通 同意 非常同意



	非常不同意	不同意	普通	同意	非常同意
總人數	1	0	25	135	155
百分比	0.31%	0%	7.91%	42.72%	49.05%
男性	0	0	8	43	62
女性	1	0	17	92	93
日間部	1	0	16	81	95
產業專班	0	0	8	24	18
進修部	0	0	1	30	42

學生參與校外實習課程滿意度調查統計

二十.我認為本次實習整體規劃與執行能符合未來就業力的提升。

非常不同意 不同意 普通 同意 非常同意



	非常不同意	不同意	普通	同意	非常同意
總人數	2	5	36	154	119
百分比	0.63%	1.58%	11.39%	48.73%	37.65%
男性	0	4	8	52	49
女性	2	1	28	102	70
日間部	2	4	23	95	69
產業專班	0	1	8	29	12
進修部	0	0	5	30	38

學生參與校外實習課程滿意度調查統計

二十一.未來當初實習機構如願意聘用我，我會有意願前往任職。

非常不同意 不同意 普通 同意 非常同意

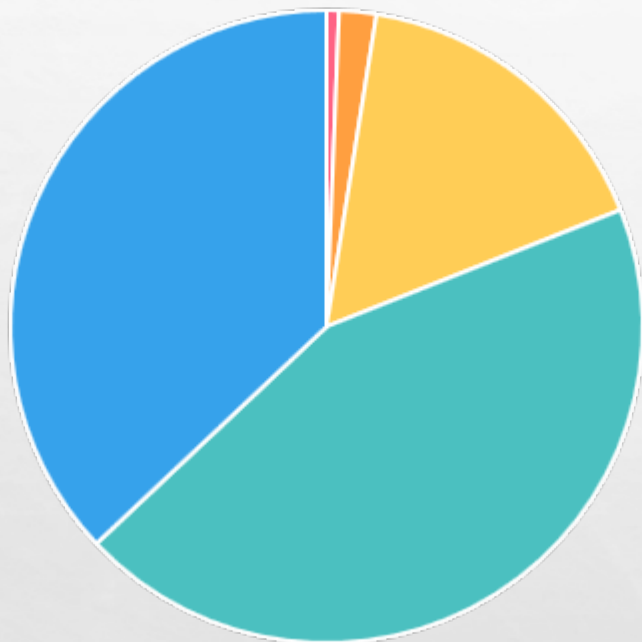


	非常不同意	不同意	普通	同意	非常同意
總人數	7	18	82	115	94
百分比	2.21%	5.69%	25.94%	36.39%	29.74%
男性	1	1	30	41	40
女性	6	17	52	74	54
日間部	6	13	50	67	57
產業專班	1	2	17	18	12
進修部	0	3	15	30	25

學生參與校外實習課程滿意度調查統計

二十二.整體而言，實習課程規劃與安排對我有所幫助。

非常不同意 不同意 普通 同意 非常同意



	非常不同意	不同意	普通	同意	非常同意
總人數	2	6	52	139	117
百分比	0.63%	1.89%	16.45%	43.98%	37.02%
男性	0	1	10	53	49
女性	2	5	42	86	68
日間部	2	5	33	84	69
產業專班	0	1	11	27	11
進修部	0	0	8	28	37

學生參與校外實習課程滿意度調查統計