

景文科技大學

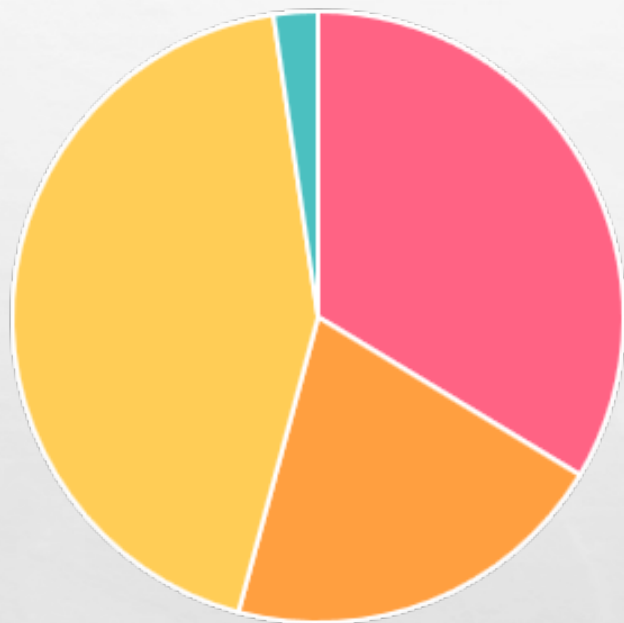
108學年度第1學期

學生參與校外實習課程滿意度調查統計



一. 請問，實習種類？

■ 暑期實習(單次實習期間滿320小時以上，並獲得實習學分2學分以上)
■ 學期實習(單次實習期間4.5個月以上，並獲得實習學分9學分以上)
■ 學年實習(單次實習期間9個月以上，並獲得實習學分18學分以上) ■ 其他



	暑期實習 (單次實習 期間滿320 小時以上 ，並獲得實 習學分2學 分以上)	學期實習 (單次實習 期間4.5個 月以上， 並獲得實 習學分9學 分以上)	學年實習 (單次實習 期間9個 月以上， 並獲得實 習學分18 學分以上)	其他
總人數	72	44	93	5
百分比	33.64%	20.56%	43.45%	2.33%
男性	15	10	27	1
女性	57	34	66	4
日間部	70	42	88	5
產業專用	0	0	1	0
進修部	2	2	4	0

學生參與校外實習課程滿意度調查統計

二.實習區域?

■ 國內實習
 ■ 國外、海外實習
 ■ 大陸、香港、澳門地區實習機構實習

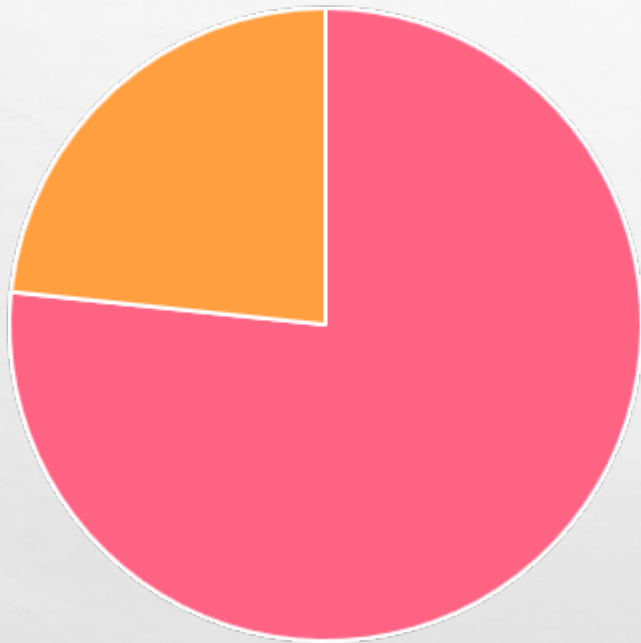


	國內實習	國外、海外實習	大陸、香港、澳門地區實習機構實習
總人數	182	28	2
百分比	85.84%	13.20%	0.94%
男性	44	7	1
女性	138	21	1
日間部	179	23	2
產業專用	1	0	0
進修部	2	5	0

學生參與校外實習課程滿意度調查統計

三.我有參加實習前辦理的相關講習或說明會。

有 (請接第2~5題) 沒有(請接第4~5題)

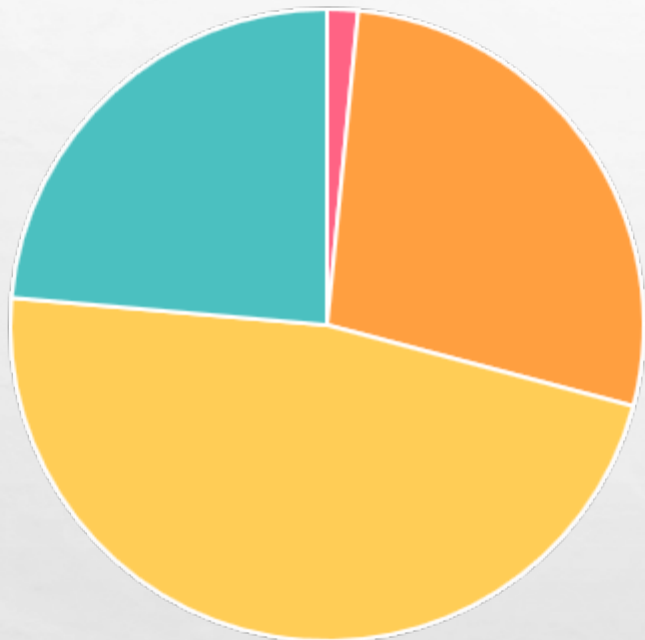


	有	沒有
總人數	128	39
百分比	76.64%	23.35%
男性	28	9
女性	100	30
日間部	125	37
產業專用	0	0
進修部	3	2

學生參與校外實習課程滿意度調查統計

四.實習職前講習或說明會對我有所助益。

不同意 普通 同意 非常同意

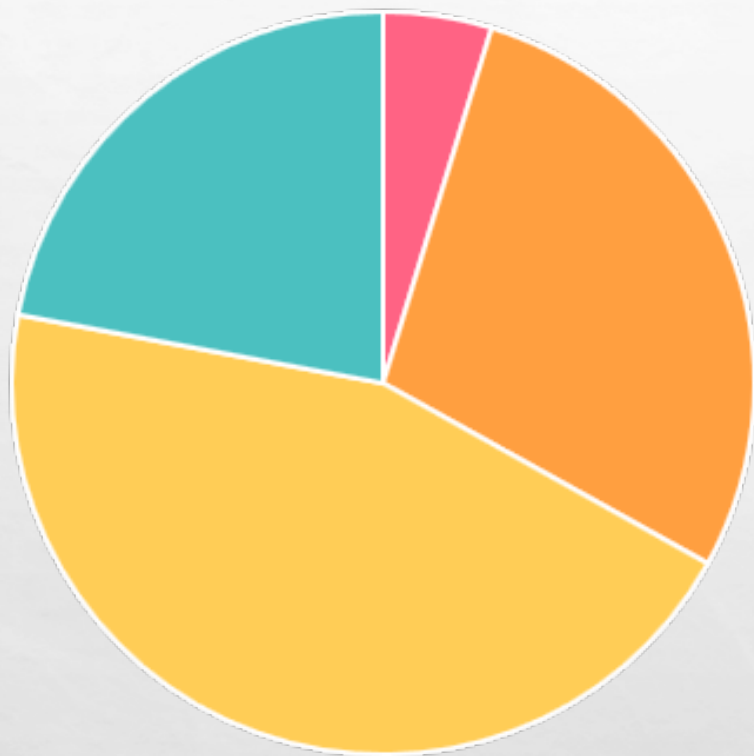


	不同意	普通	同意	非常同意
總人數	2	35	60	30
百分比	1.57%	27.55%	47.24%	23.62%
男性	0	7	16	5
女性	2	28	44	25
日間部	2	35	57	30
產業專用	0	0	0	0
進修部	0	0	3	0

學生參與校外實習課程滿意度調查統計

五.實習前學校提供我完善的實習資訊或諮詢管道。

不同意 普通 同意 非常同意

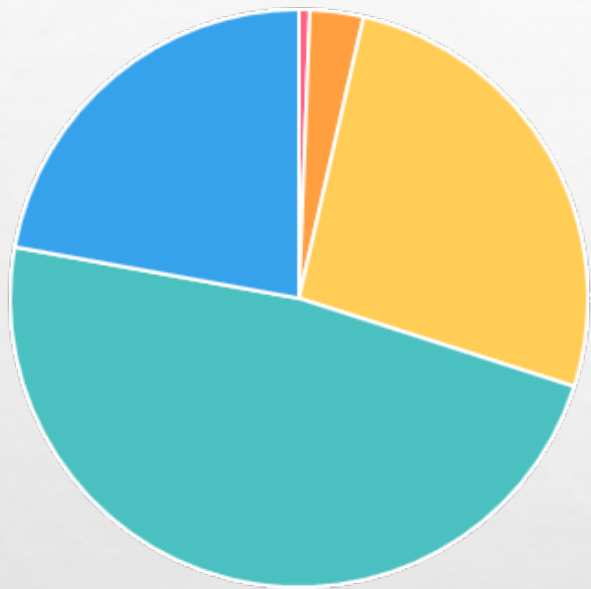


	不同意	普通	同意	非常同意
總人數	6	36	57	28
百分比	4.72%	28.34%	44.88%	22.04%
男性	2	6	16	4
女性	4	30	41	24
日間部	5	36	55	28
產業專用	0	0	0	0
進修部	1	0	2	0

學生參與校外實習課程滿意度調查統計

六.實習前我瞭解實習時相關的權利及義務。

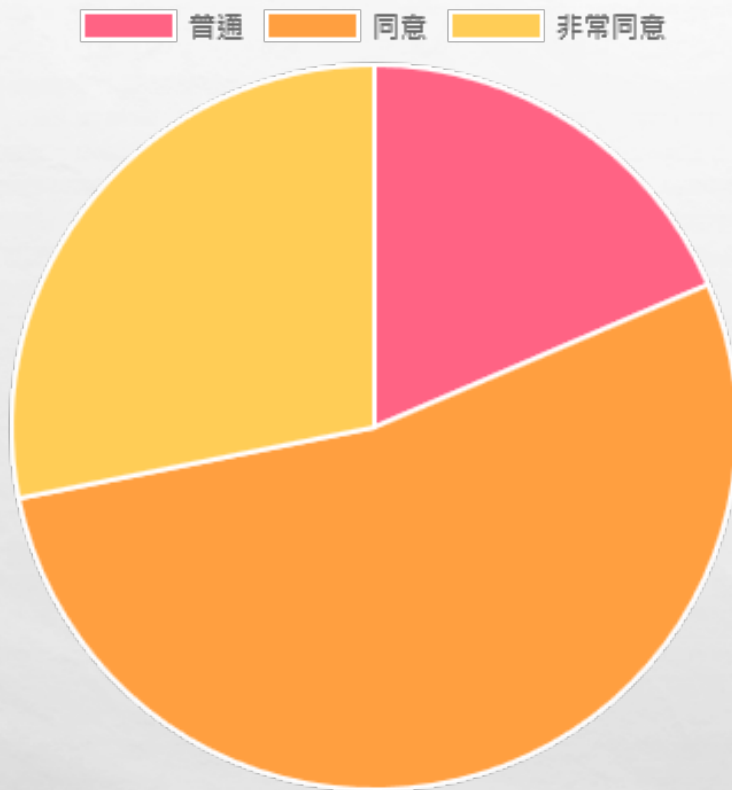
非常不同意 不同意 普通 同意 非常同意



	非常不同意	不同意	普通	同意	非常同意
總人數	1	5	44	80	37
百分比	0.59%	2.99%	26.34%	47.90%	22.15%
男性	0	1	12	19	5
女性	1	4	32	61	32
日間部	1	5	41	78	37
產業專用	0	0	0	0	0
進修部	0	0	3	2	0

學生參與校外實習課程滿意度調查統計

七.實習前我瞭解職場倫理。

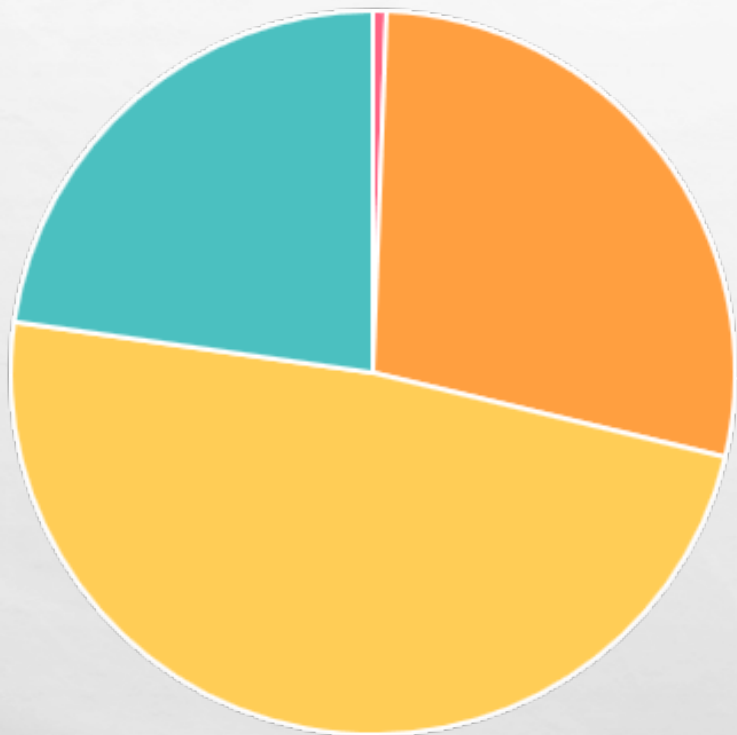


	普通	同意	非常同意
總人數	31	89	47
百分比	18.56%	53.29%	28.14%
男性	4	26	7
女性	27	63	40
日間部	29	87	46
產業專用	0	0	0
進修部	2	2	1

學生參與校外實習課程滿意度調查統計

八.實習前有清楚了解在校外實習期間遇到緊急事故之處理方式。

不同意 普通 同意 非常同意

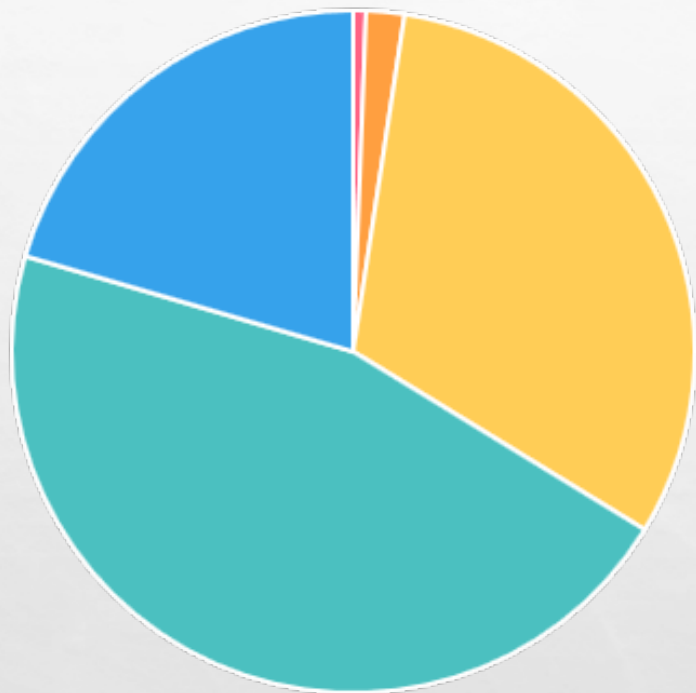


	不同意	普通	同意	非常同意
總人數	1	47	81	38
百分比	0.59%	28.14%	48.50%	22.75%
男性	0	8	24	5
女性	1	39	57	33
日間部	1	45	79	37
產業專用	0	0	0	0
進修部	0	2	2	1

學生參與校外實習課程滿意度調查統計

九.實習前我已完成工安、資安、人身安全職前訓練。

非常不同意 不同意 普通 同意 非常同意



	非常不同意	不同意	普通	同意	非常同意
總人數	1	3	52	76	34
百分比	0.60%	1.80%	31.32%	45.78%	20.48%
男性	0	1	11	19	6
女性	1	2	41	57	28
日間部	1	2	51	74	34
產業專用	0	0	0	0	0
進修部	0	1	1	2	0

學生參與校外實習課程滿意度調查統計

十.實習機構提供我專業且安全的實習環境。

非常不同意 不同意 普通 同意 非常同意



	非常不同意	不同意	普通	同意	非常同意
總人數	1	2	15	62	53
百分比	0.75%	1.50%	11.27%	46.61%	39.84%
男性	1	1	4	19	4
女性	0	1	11	43	49
日間部	1	2	14	61	53
產業專用	0	0	0	0	0
進修部	0	0	1	1	0

學生參與校外實習課程滿意度調查統計

十一.實習內容與我在校所學是有關聯的。

非常不同意 不同意 普通 同意 非常同意

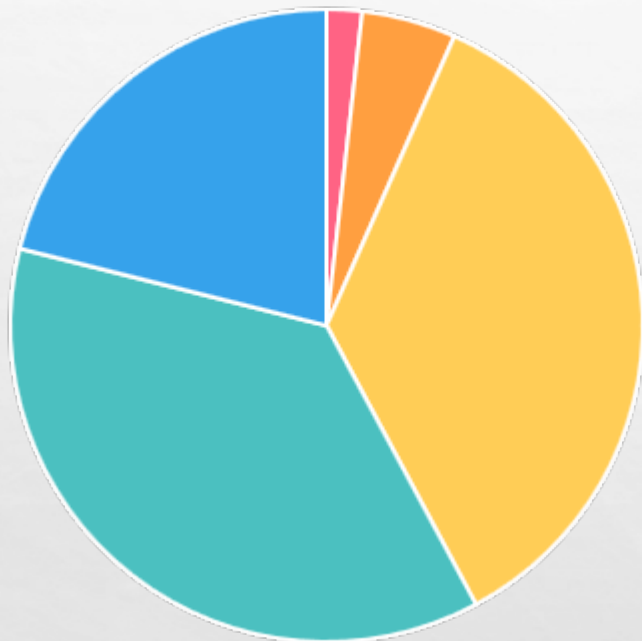


	非常不同意	不同意	普通	同意	非常同意
總人數	3	9	47	63	44
百分比	1.80%	5.42%	28.31%	37.95%	26.50%
男性	2	2	13	12	8
女性	1	7	34	51	36
日間部	3	9	44	62	44
產業專用	0	0	0	0	0
進修部	0	0	3	1	0

學生參與校外實習課程滿意度調查統計

十二.在校所學專業技能有助於實習工作中的運用。

非常不同意 不同意 普通 同意 非常同意



	非常不同意	不同意	普通	同意	非常同意
總人數	3	8	59	61	35
百分比	1.80%	4.81%	35.54%	36.74%	21.08%
男性	2	4	12	12	7
女性	1	4	47	49	28
日間部	3	8	56	60	35
產業專用	0	0	0	0	0
進修部	0	0	3	1	0

學生參與校外實習課程滿意度調查統計

十三.實習機構有人協助指導實習上遇到的困難。

非常不同意 不同意 普通 同意 非常同意

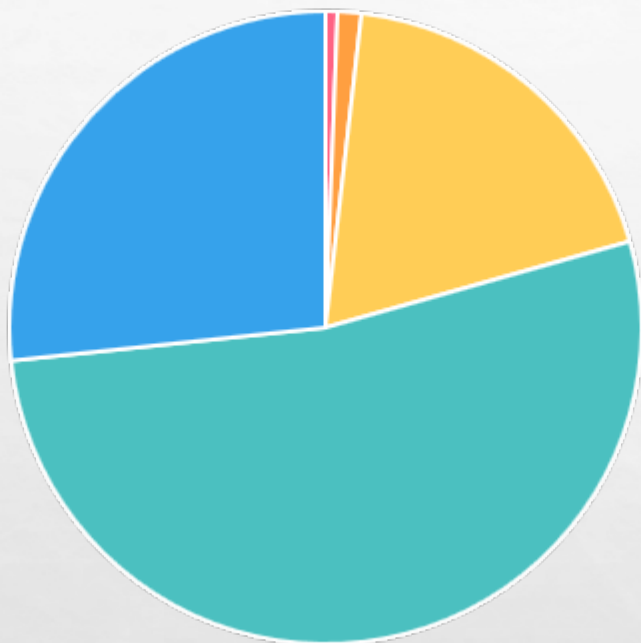


	非常不同意	不同意	普通	同意	非常同意
總人數	2	2	22	75	65
百分比	1.20%	1.20%	13.25%	45.18%	39.15%
男性	2	0	6	18	11
女性	0	2	16	57	54
日間部	2	2	21	72	65
產業專用	0	0	0	0	0
進修部	0	0	1	3	0

學生參與校外實習課程滿意度調查統計

十四.實習後我覺得提升自己解決實務問題的能力。

非常不同意 不同意 普通 同意 非常同意

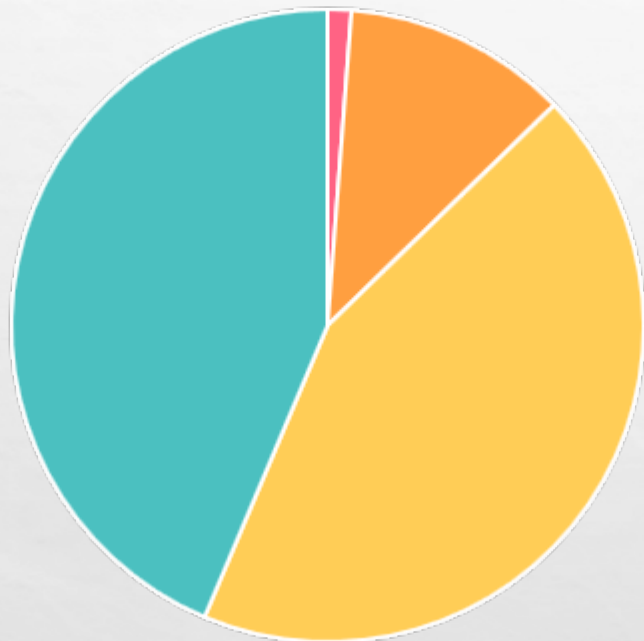


	非常不同意	不同意	普通	同意	非常同意
總人數	1	2	31	87	44
百分比	0.60%	1.21%	18.78%	52.72%	26.66%
男性	0	1	6	20	10
女性	1	1	25	67	34
日間部	1	2	29	86	43
產業專用	0	0	0	0	0
進修部	0	0	2	1	1

學生參與校外實習課程滿意度調查統計

十五.透過這次實習，有助於我對職場工作態度的了解。

非常不同意 普通 同意 非常同意



	非常不同意	普通	同意	非常同意
總人數	2	19	72	72
百分比	1.21%	11.51%	43.63%	43.63%
男性	1	5	19	12
女性	1	14	53	60
日間部	2	17	70	72
產業專用	0	0	0	0
進修部	0	2	2	0

學生參與校外實習課程滿意度調查統計

十六.經過這次實習經驗，我會鼓勵學弟妹參與校外實習。

非常不同意 不同意 普通 同意 非常同意

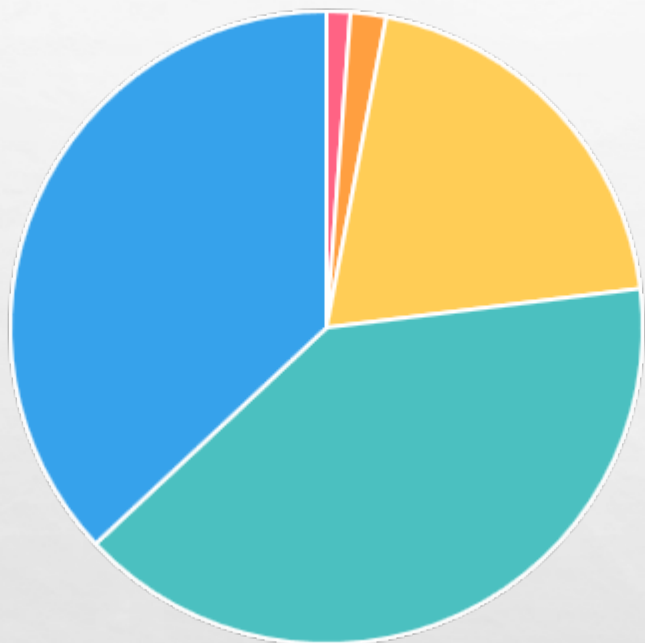


	非常不同意	不同意	普通	同意	非常同意
總人數	2	7	36	69	51
百分比	1.21%	4.24%	21.81%	41.81%	30.90%
男性	1	2	8	19	7
女性	1	5	28	50	44
日間部	1	7	35	67	51
產業專用	0	0	0	0	0
進修部	1	0	1	2	0

學生參與校外實習課程滿意度調查統計

十七.我認為實習對畢業後尋找工作有所幫助。

非常不同意 不同意 普通 同意 非常同意

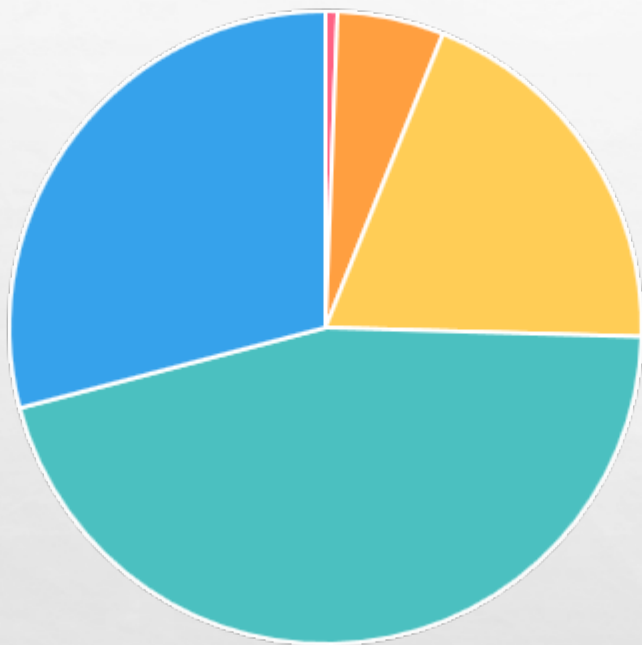


	非常不同意	不同意	普通	同意	非常同意
總人數	2	3	33	66	61
百分比	1.21%	1.81%	20%	40%	36.96%
男性	1	1	7	15	13
女性	1	2	26	51	48
日間部	2	3	30	65	61
產業專用	0	0	0	0	0
進修部	0	0	3	1	0

學生參與校外實習課程滿意度調查統計

十八.我認為學校安排之校外實習課程學習時數足夠。

非常不同意 不同意 普通 同意 非常同意

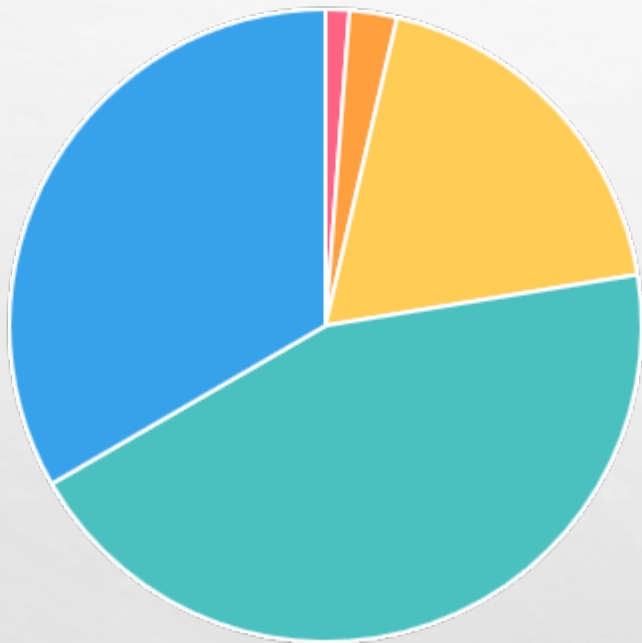


	非常不同意	不同意	普通	同意	非常同意
總人數	1	9	32	75	48
百分比	0.60%	5.45%	19.39%	45.45%	29.09%
男性	1	2	7	14	13
女性	0	7	25	61	35
日間部	1	8	30	74	48
產業專用	0	0	0	0	0
進修部	0	1	2	1	0

學生參與校外實習課程滿意度調查統計

十九.參與校外實習課程後，有助於提升我的專業實務能力。

非常不同意 不同意 普通 同意 非常同意

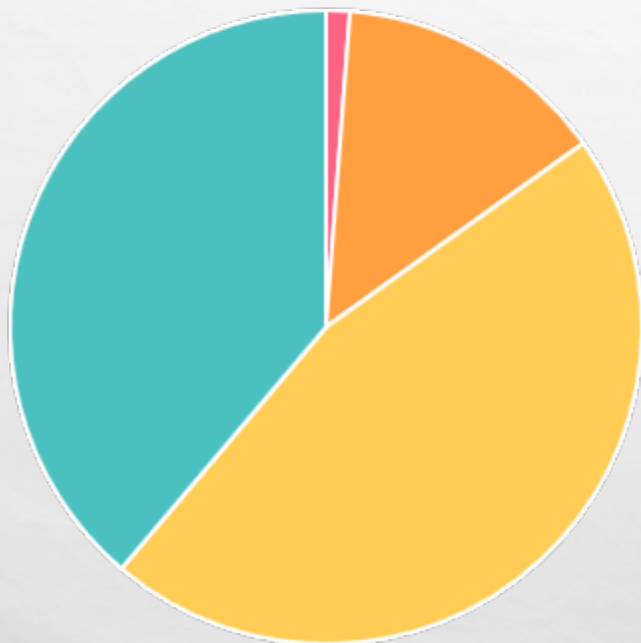


	非常不同意	不同意	普通	同意	非常同意
總人數	2	4	31	73	55
百分比	1.21%	2.42%	18.78%	44.24%	33.33%
男性	1	2	6	16	12
女性	1	2	25	57	43
日間部	2	4	29	71	55
產業專用	0	0	0	0	0
進修部	0	0	2	2	0

學生參與校外實習課程滿意度調查統計

二十.實習後有助於提升職場的人際關係、表達能力與學習抗壓性。

非常不同意 普通 同意 非常同意

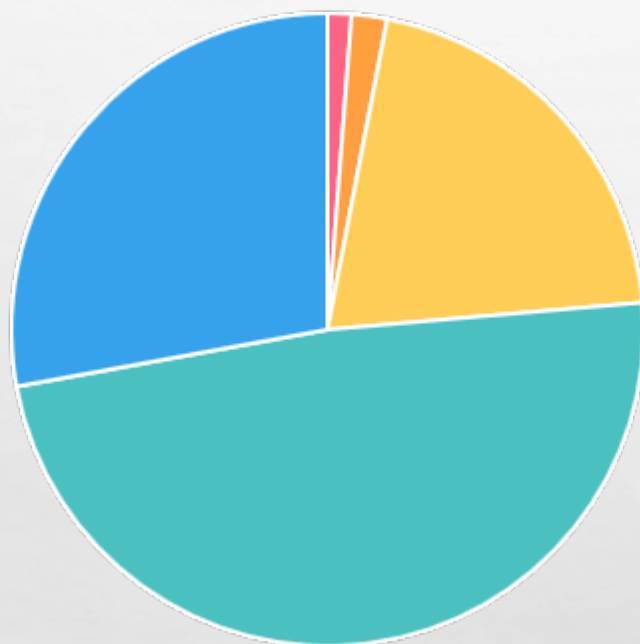


	非常不同意	普通	同意	非常同意
總人數	2	23	76	64
百分比	1.21%	13.93%	46.06%	38.78%
男性	1	5	20	11
女性	1	18	56	53
日間部	2	20	75	64
產業專用	0	0	0	0
進修部	0	3	1	0

學生參與校外實習課程滿意度調查統計

二十一.我認為本次實習整體規劃與執行能符合未來就業力的提升。

非常不同意 不同意 普通 同意 非常同意

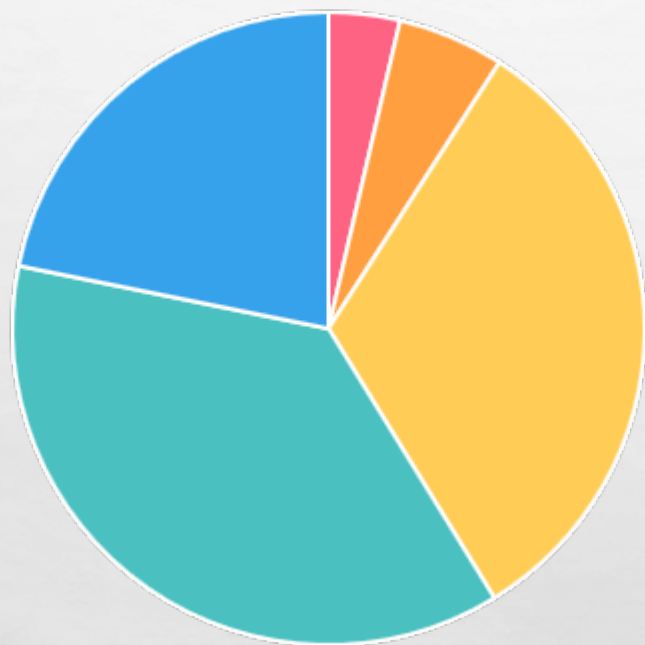


	非常不同意	不同意	普通	同意	非常同意
總人數	2	3	34	80	46
百分比	1.21%	1.81%	20.60%	48.48%	27.87%
男性	1	2	7	19	8
女性	1	1	27	61	38
日間部	2	3	31	79	46
產業專用	0	0	0	0	0
進修部	0	0	3	1	0

學生參與校外實習課程滿意度調查統計

二十二.未來當初實習機構如願意聘用我，我會有意願前往任職。

非常不同意 不同意 普通 同意 非常同意

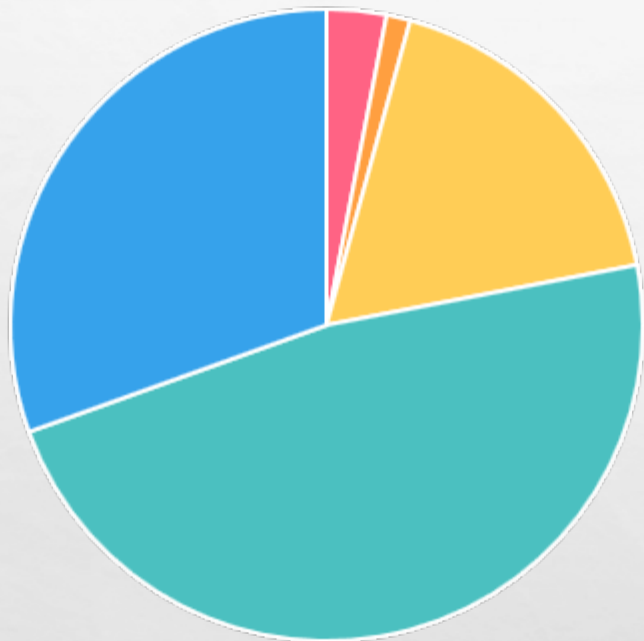


	非常不同意	不同意	普通	同意	非常同意
總人數	6	9	53	61	36
百分比	3.63%	5.45%	32.12%	36.96%	21.81%
男性	3	3	11	14	6
女性	3	6	42	47	30
日間部	5	7	53	60	36
產業專用	0	0	0	0	0
進修部	1	2	0	1	0

學生參與校外實習課程滿意度調查統計

二十三.整體而言，實習課程規劃與安排對我有所幫助。

非常不同意 不同意 普通 同意 非常同意



	非常不同意	不同意	普通	同意	非常同意
總人數	5	2	29	78	50
百分比	3.04%	1.21%	17.68%	47.56%	30.48%
男性	3	1	6	18	9
女性	2	1	23	60	41
日間部	4	2	27	77	50
產業專用	0	0	0	0	0
進修部	1	0	2	1	0

學生參與校外實習課程滿意度調查統計