



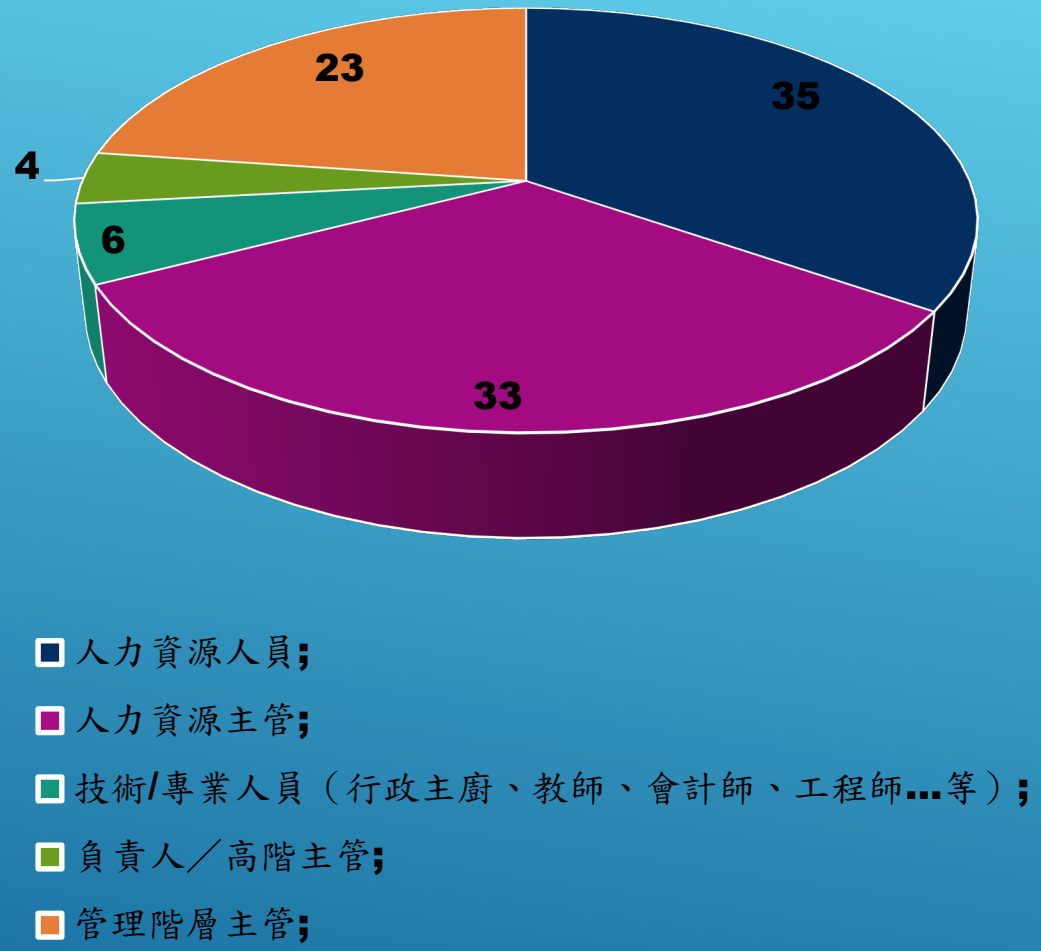
景文科技大學
JINWEN UNIVERSITY OF SCIENCE & TECHNOLOGY

112學年度第2學期 校外實習單位(雇主)對於課程及參與學生 滿意度問卷調查統計

調查時間：113年06月15日至113年08月15日
調查單位：研究發展處就業輔導組

填答人職務別：

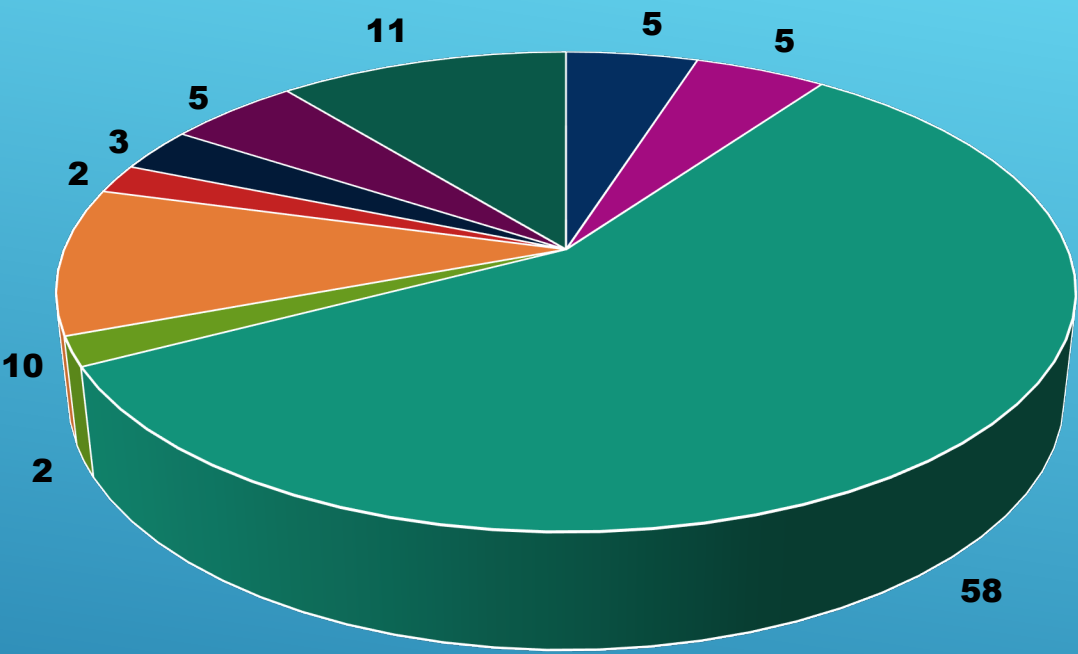
家數 職務別	廠商數
人力資源人員	35
人力資源主管	33
技術/專業人員（行政主廚、 教師、會計師、工程師...等）	6
負責人／高階主管	4
管理階層主管	23
其他	0



填答實習企業產業類別：

【參考行政院主計總處「行業統計分類」民國110年1月第11次修正版本】

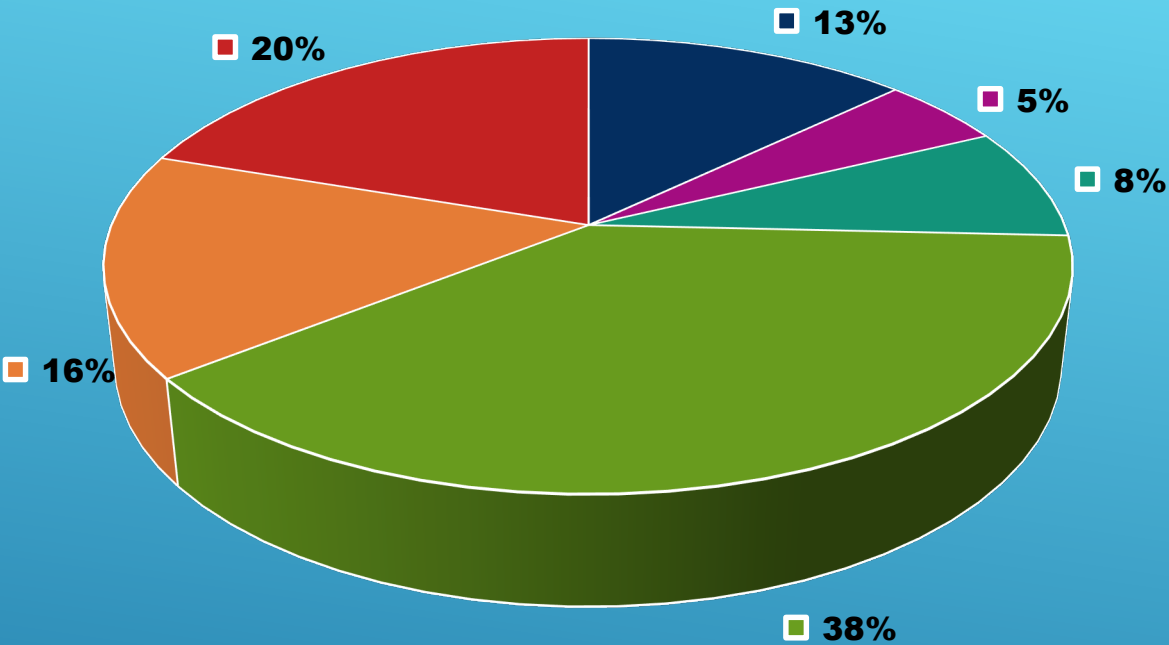
公司(機構)規模	家數	佔比
C 製造業	5	4.95%
G 批發及零售業	5	4.95%
I 住宿及餐飲業	58	57.43%
J 出版影音及資通訊業	2	1.98%
M 專業、科學及技術服務業	10	9.90%
N 支援服務業	2	1.98%
P 教育業；	3	2.97%
R 藝術、娛樂及休閒服務業	5	4.95%
S 其他服務業	11	10.89%



- C 製造業；
- G 批發及零售業；
- I 住宿及餐飲業；
- J 出版影音及資通訊業；
- M 專業、科學及技術服務業；
- N 支援服務業；
- P 教育業；
- R 藝術、娛樂及休閒服務業；
- S 其他服務業；

填答公司(機構)規模：

公司(機構)規模	家數
上市、上櫃公司	13
非營利事業組織、政府機構	5
資本額5000萬以上已公開發行公司	8
資本額5000萬以上但未公開發行公司	39
資本額小於1000萬之公司、行號	16
資本額介於1000萬~5000萬之公司	20

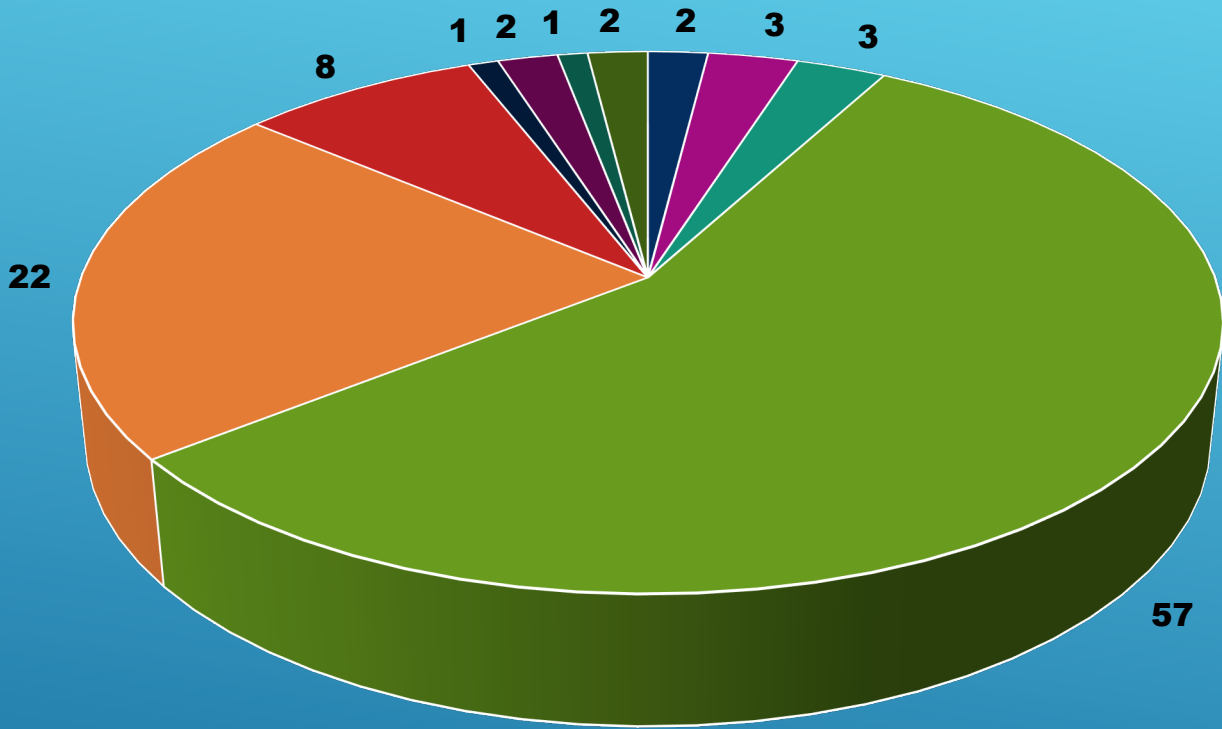


- 上市、上櫃公司
- 非營利事業組織、政府機構
- 資本額5000萬以上已公開發行公司
- 資本額5000萬以上但未公開發行公司
- 資本額小於1000萬之公司、行號
- 資本額介於1000萬~5000萬之公司

實習企業所在地：

【參考教育部「校務基本資料庫表4-7-4」之縣市統計分類標準】

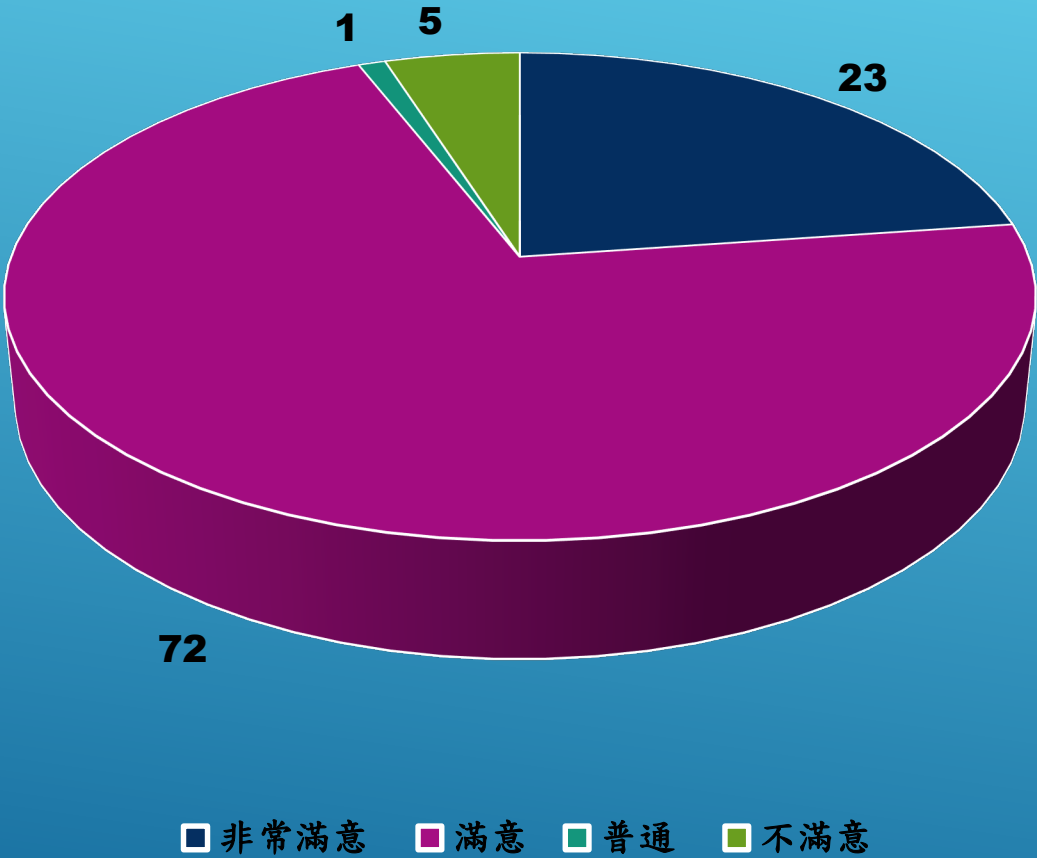
國內縣市、海外地區		家數
E1宜蘭縣		2
E2花蓮縣		3
M1台中市		3
N1台北市		57
N3新北市		22
N4桃園市		8
N5新竹縣		1
N6新竹市		2
S4高雄市		1
境外、國外		2
合計		101



E1宜蘭縣 E2花蓮縣 M1台中市 N1台北市 N3新北市
N4桃園市 N5新竹縣 N6新竹市 S4高雄市 境外、國外

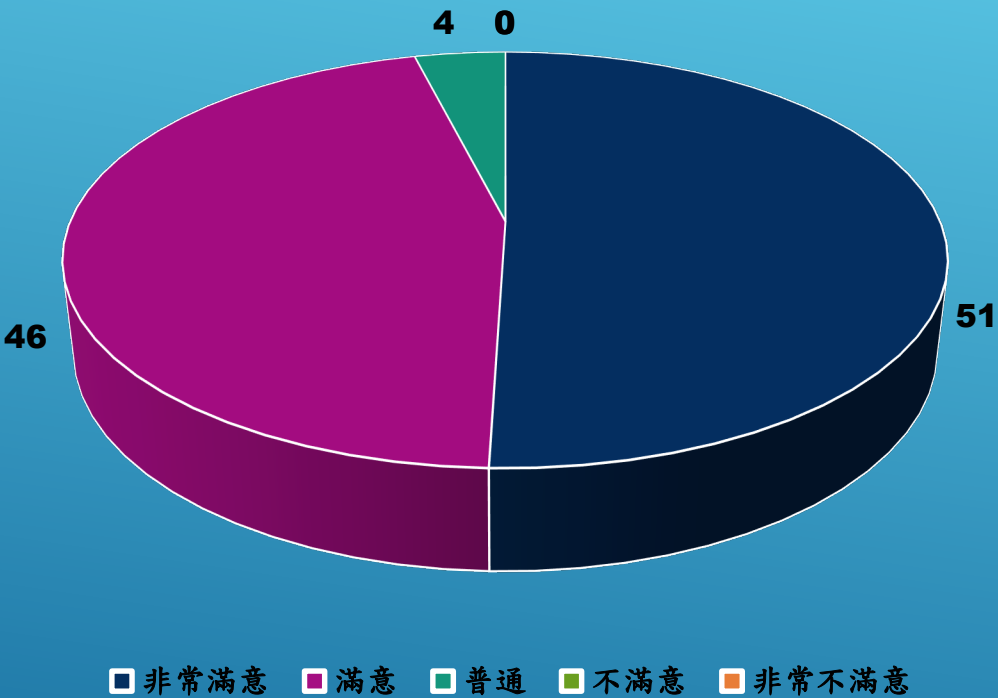
1. 實習學生參與實習學習態度、學習精神。

滿意度	家數	佔比
非常滿意	23	22.77%
滿意	72	71.29%
普通	1	0.99%
不滿意	5	4.95%
非常不滿意	0	0.00%



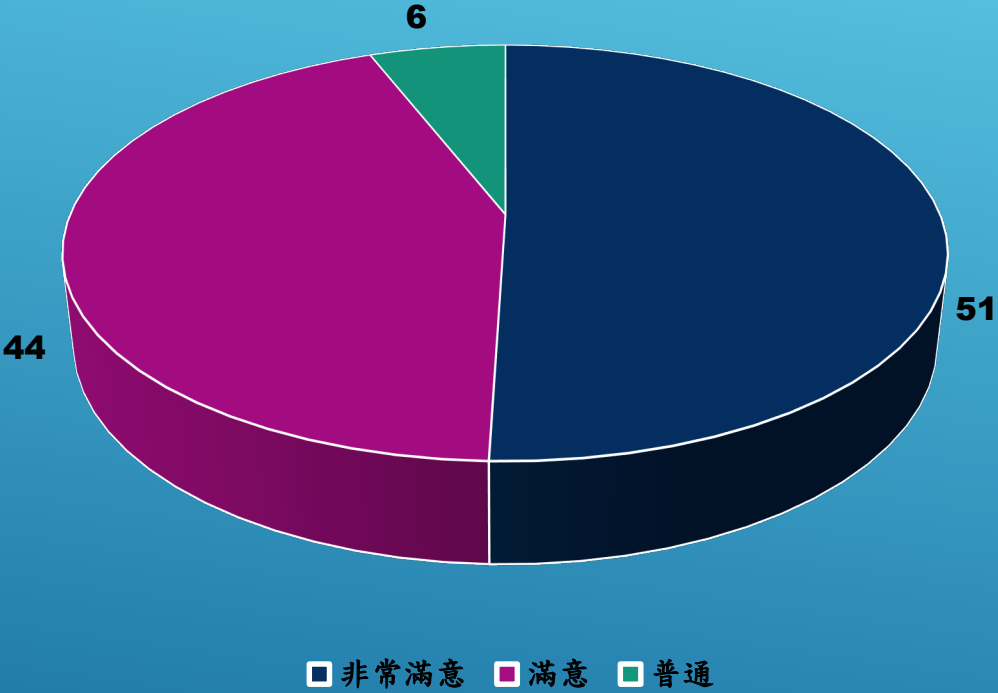
2. 實習學生瞭解企業文化與職場倫理。

滿意度	家數	佔比
非常滿意	51	50.50%
滿意	46	45.54%
普通	4	3.96%
不滿意	0	0.00%
非常不滿意	0	0.00%



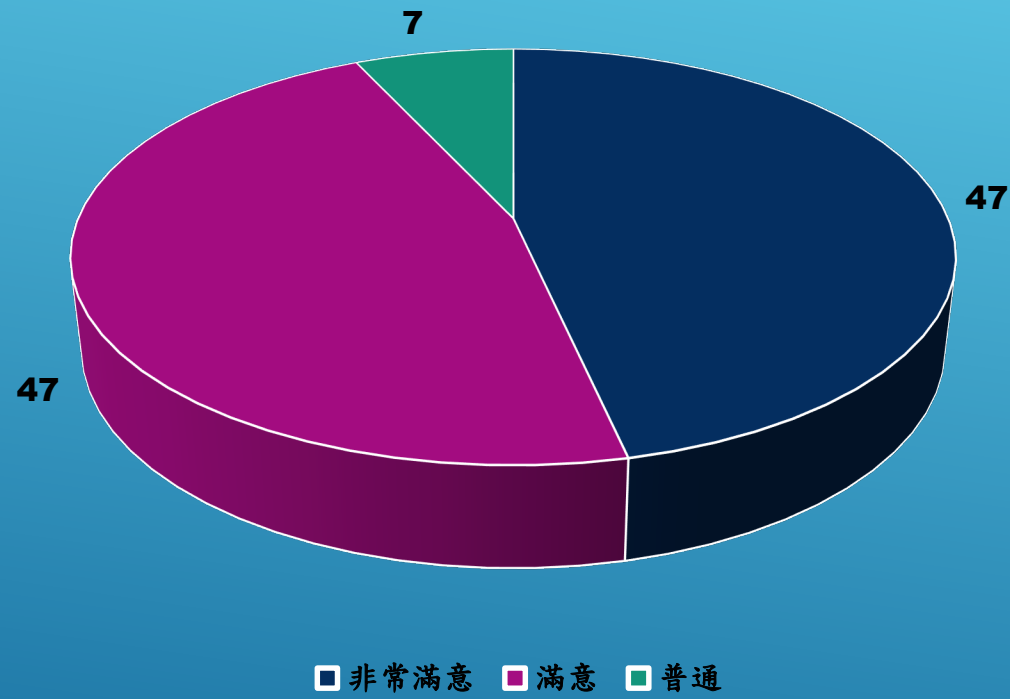
3. 實習學生對實習內容採積極主動且服從性的態度。

滿意度	家數	佔比
非常滿意	51	50.50%
滿意	44	43.56%
普通	6	5.94%
不滿意	0	0.00%
非常不滿意	0	0.00%



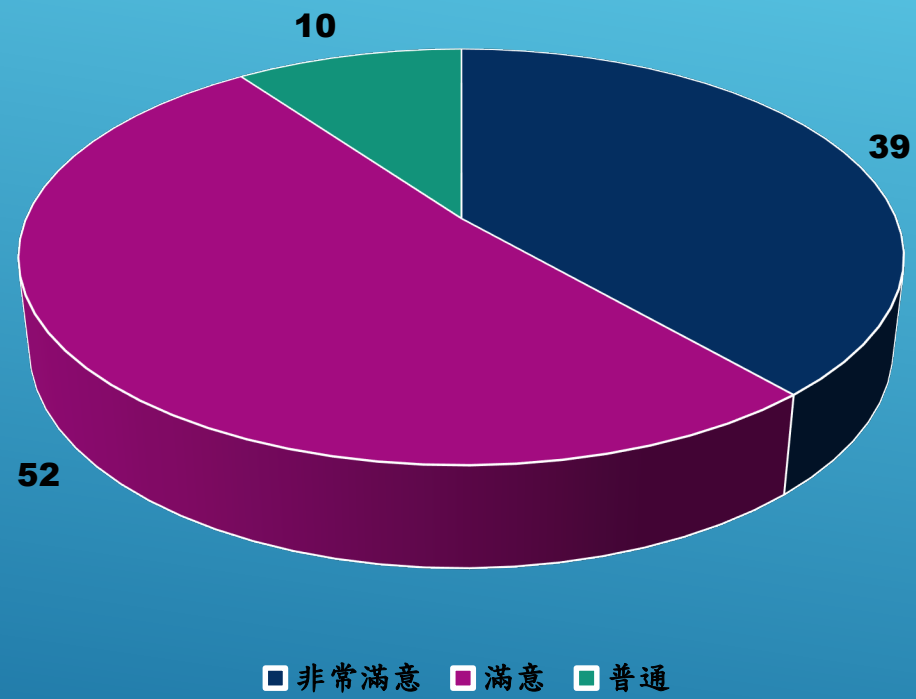
4. 實習學生能將專業知識運用於工作實務上。

滿意度	家數	佔比
非常滿意	47	46.53%
滿意	47	46.53%
普通	7	6.93%
不滿意	0	0.00%
非常不滿意	0	0.00%



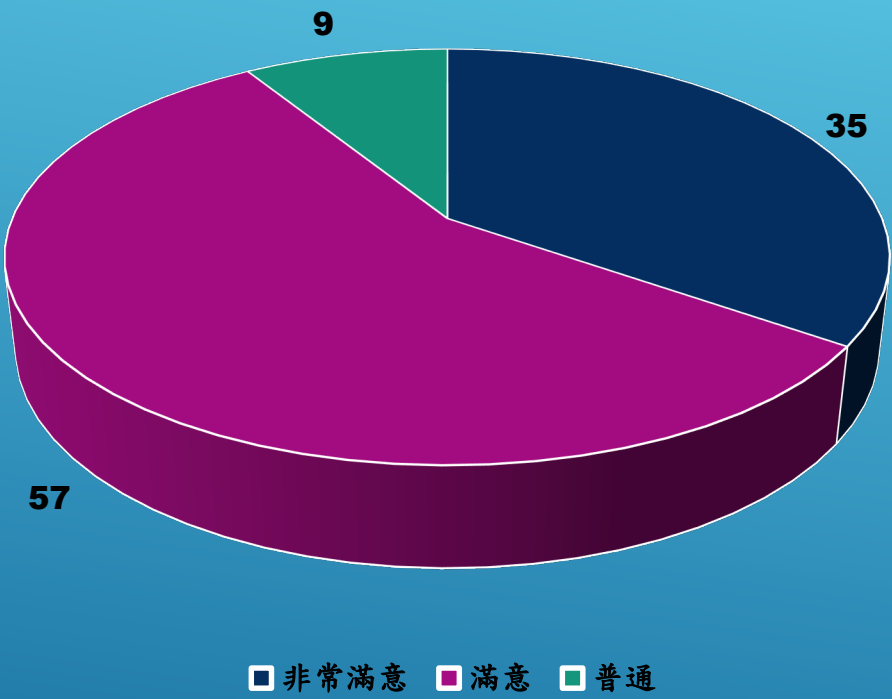
5. 實習學生與實習單位的同事相處人際關係融洽。

滿意度	家數	佔比
非常滿意	39	38.61%
滿意	52	51.49%
普通	10	9.90%
不滿意	0	0.00%
非常不滿意	0	0.00%



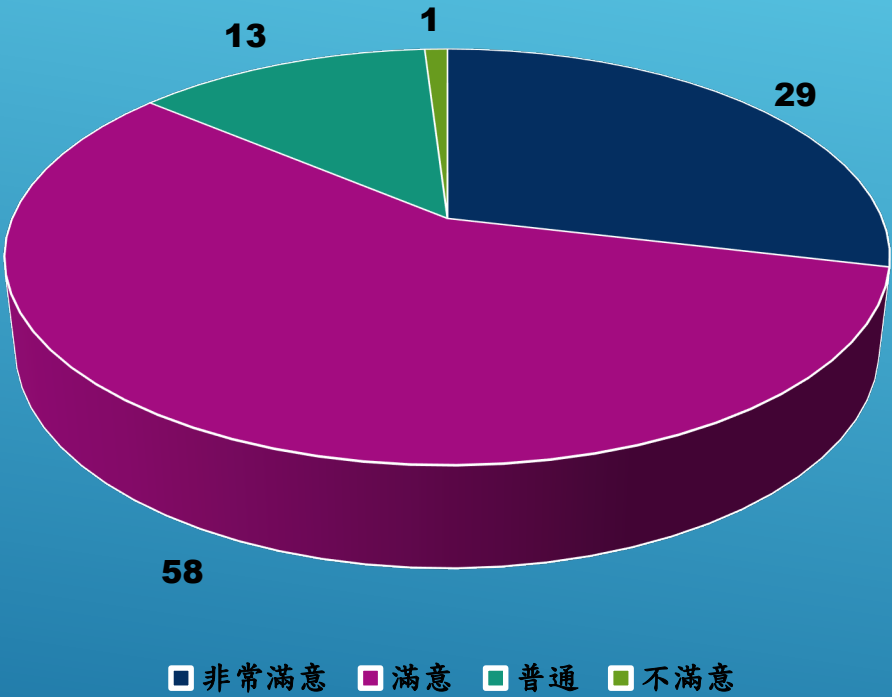
6. 實習學生溝通與表達能力。

滿意度	家數	佔比
非常滿意	35	34.65%
滿意	57	56.44%
普通	9	8.91%
不滿意	0	0.00%
非常不滿意	0	0.00%



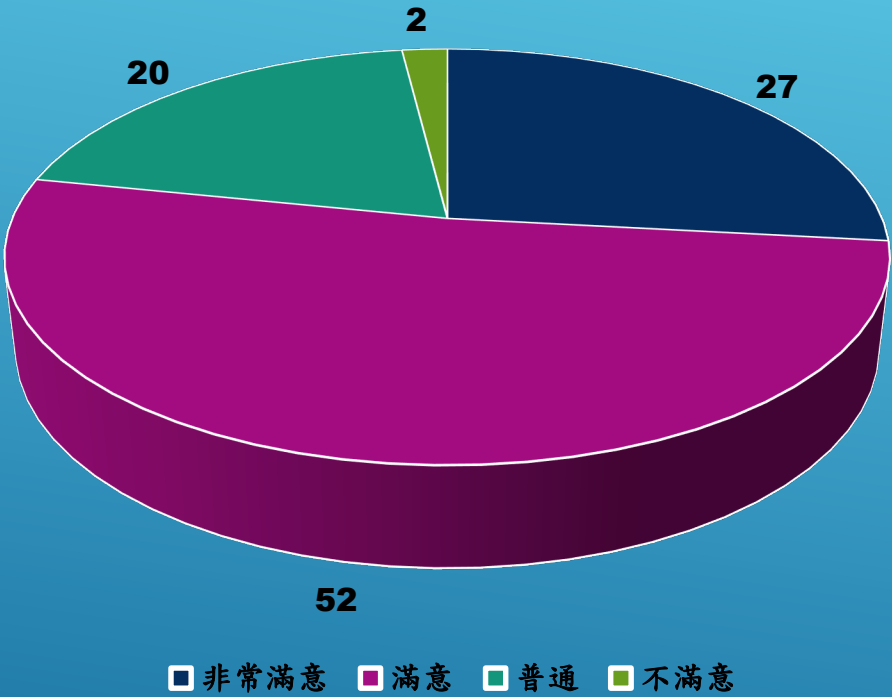
7. 實習學生了解產品、製程、或與專有名詞的基礎知識。

滿意度	家數	佔比
非常滿意	29	28.71%
滿意	58	57.43%
普通	13	12.87%
不滿意	1	0.99%
非常不滿意	0	0.00%



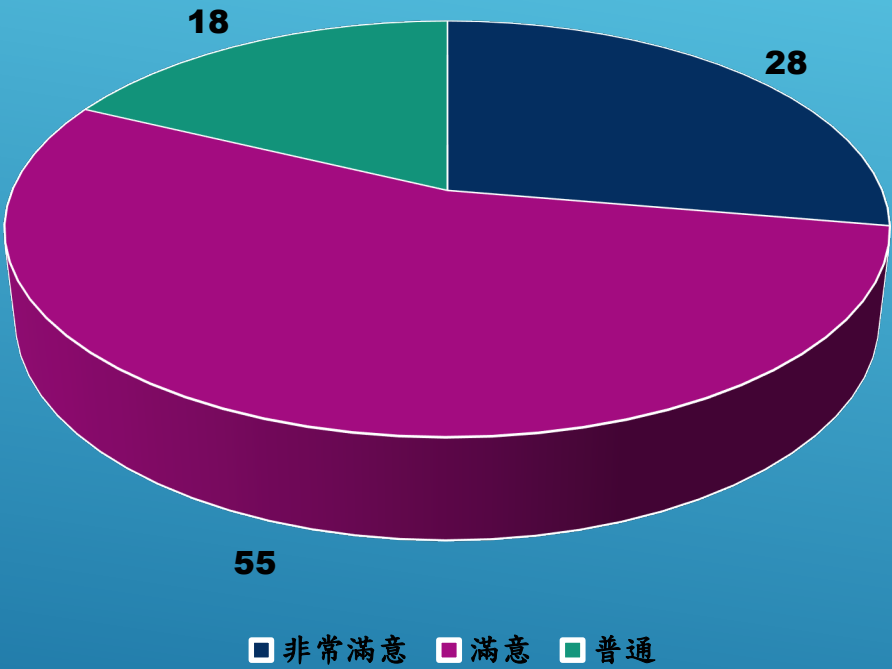
8. 實習學生具有發掘、分析及解決問題的能力。

滿意度	家數	佔比
非常滿意	27	26.73%
滿意	52	51.49%
普通	20	19.80%
不滿意	2	1.98%
非常不滿意	0	0.00%



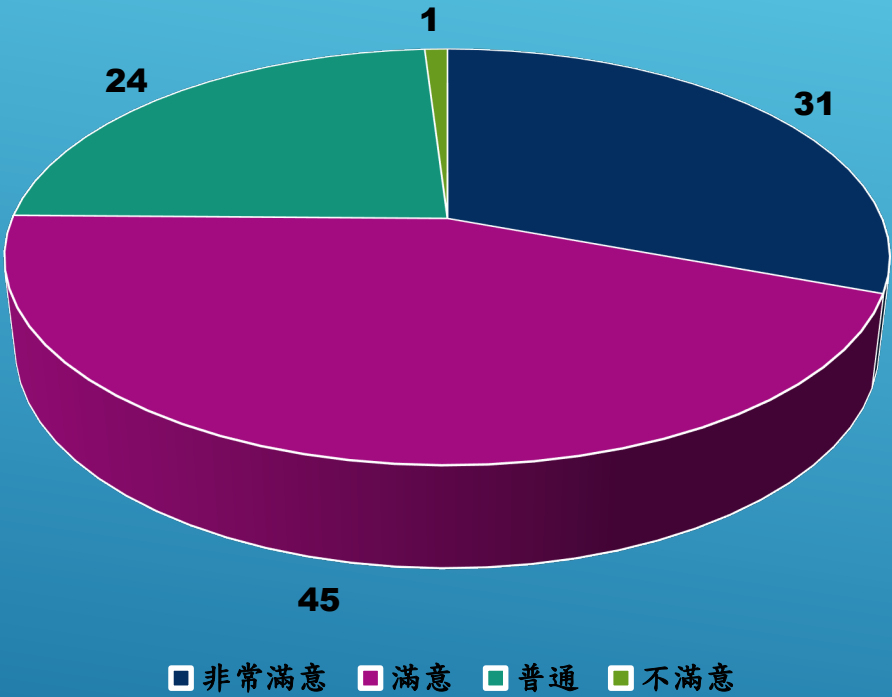
9. 實習學生規劃、業務、技術能力。

滿意度	家數	佔比
非常滿意	28	27.72%
滿意	55	54.46%
普通	18	17.82%
不滿意	0	0.00%
非常不滿意	0	0.00%



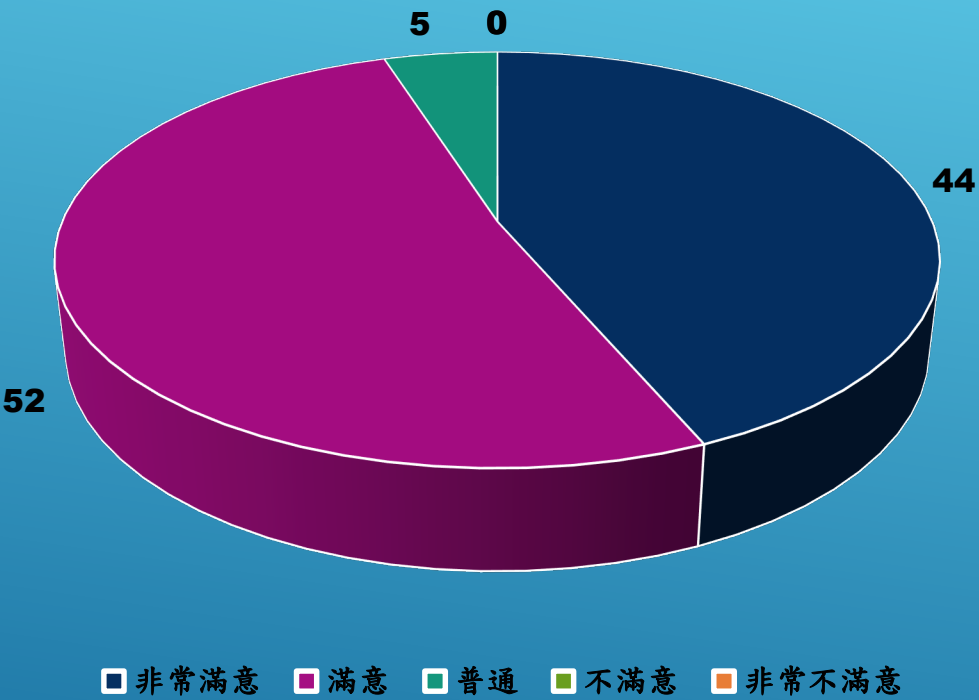
10. 實習學生處理緊急、偶發事件能力。

滿意度	家數	佔比
非常滿意	31	30.69%
滿意	45	44.55%
普通	24	23.76%
不滿意	1	0.99%
非常不滿意	0	0.00%



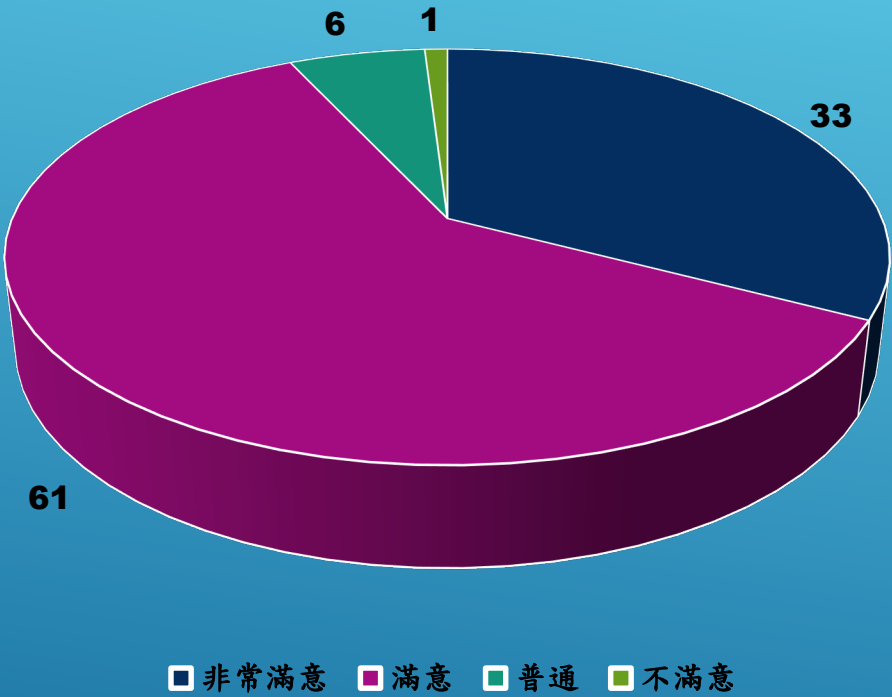
11. 實習學生儀容、禮節、熱忱、謙虛。

滿意度	家數	佔比
非常滿意	44	43.56%
滿意	52	51.49%
普通	5	4.95%
不滿意	0	0.00%
非常不滿意	0	0.00%



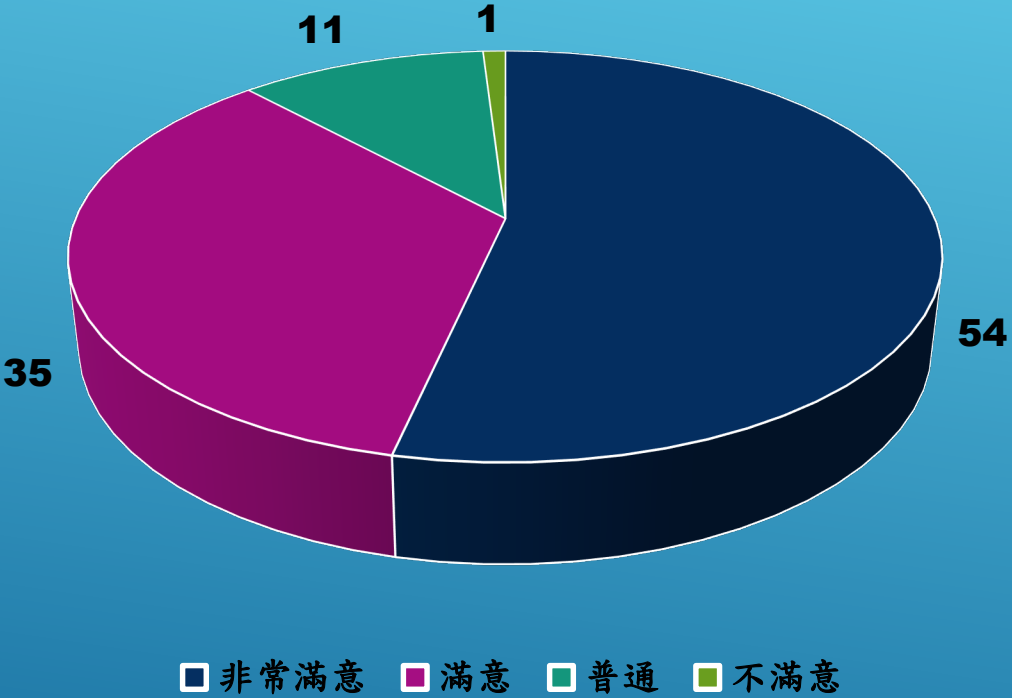
12. 實習學生抗壓性與情緒管理能力。

滿意度	家數	佔比
非常滿意	33	32.67%
滿意	61	60.40%
普通	6	5.94%
不滿意	1	0.99%
非常不滿意	0	0.00%



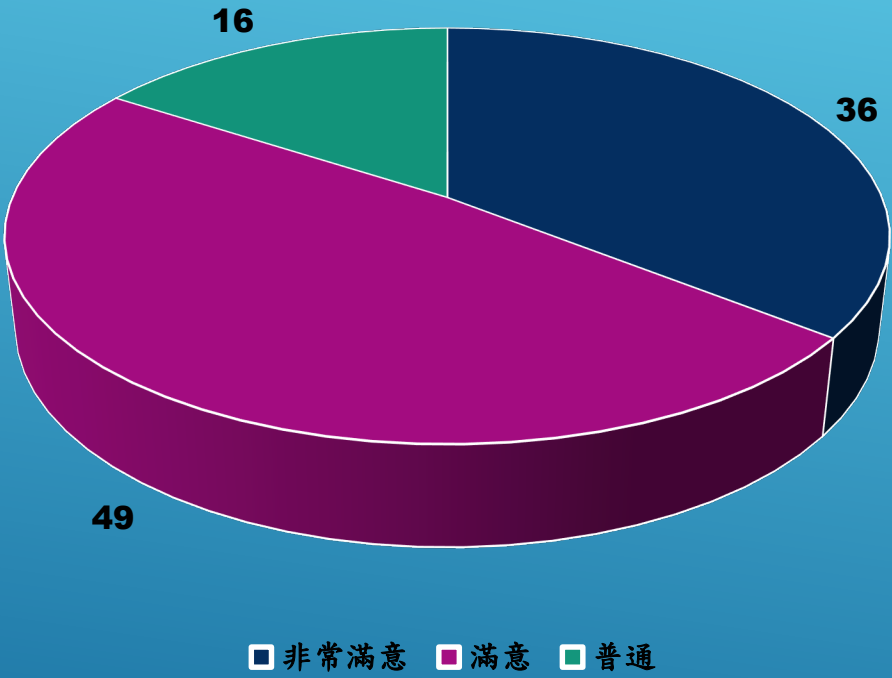
13. 實習學生切實遵守時間(含上下班)。

滿意度	家數	佔比
非常滿意	54	53.47%
滿意	35	34.65%
普通	11	10.89%
不滿意	1	0.99%
非常不滿意	0	0.00%



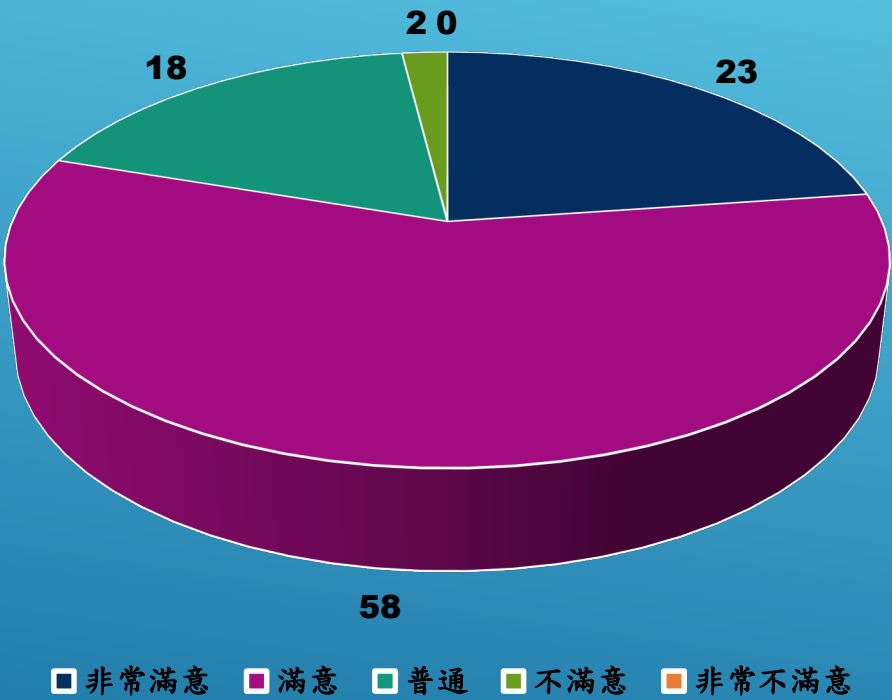
14. 實習學生基礎電腦應用技能。

滿意度	家數	佔比
非常滿意	36	35.64%
滿意	49	48.51%
普通	16	15.84%
不滿意	0	0.00%
非常不滿意	0	0.00%



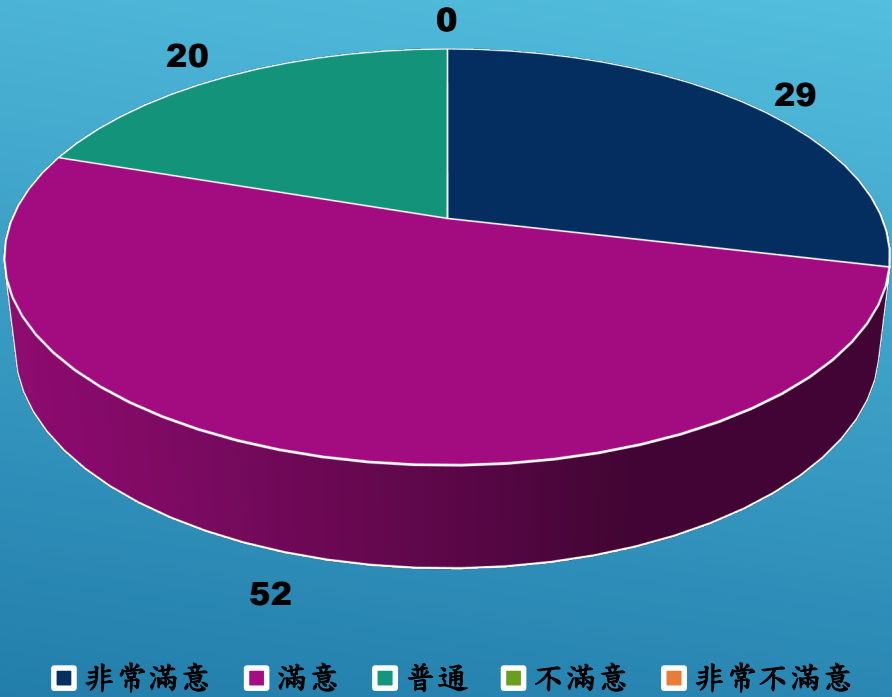
15. 實習學生國際觀。

滿意度	家數	佔比
非常滿意	23	22.77%
滿意	58	57.43%
普通	18	17.82%
不滿意	2	1.98%
非常不滿意	0	0.00%



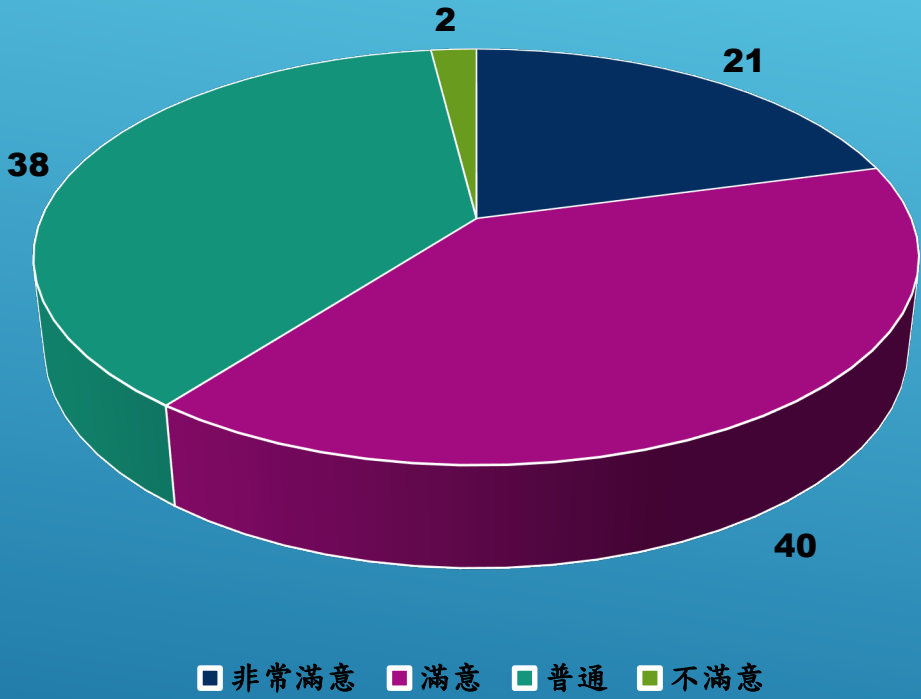
16. 實習學生擁有專業證照或相關能力。

滿意度	家數	佔比
非常滿意	29	28.71%
滿意	52	51.49%
普通	20	19.80%
不滿意	0	0.00%
非常不滿意	0	0.00%



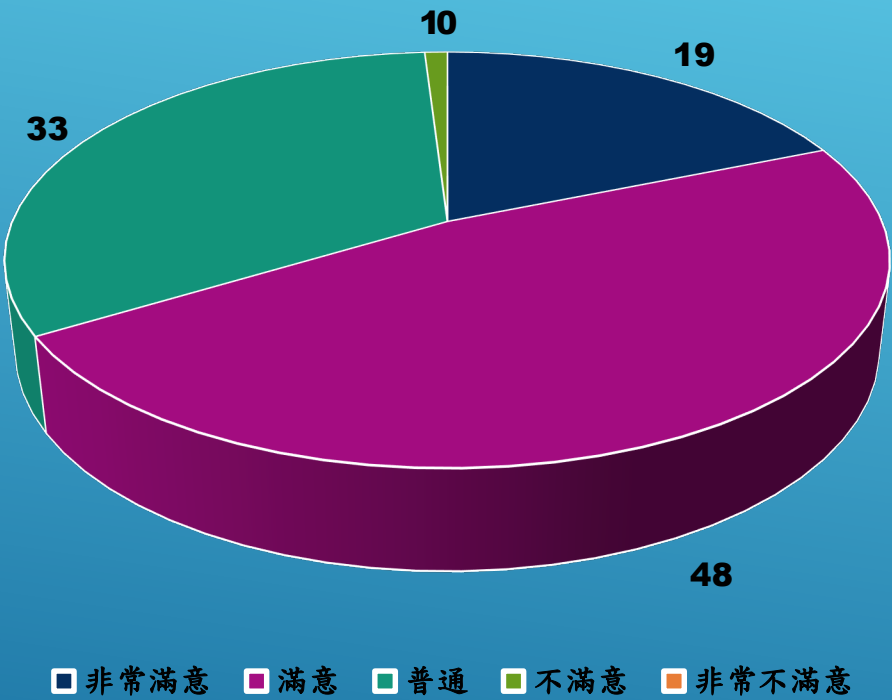
17. 實習學生職場外語聽力。

滿意度	家數	佔比
非常滿意	21	20.79%
滿意	40	39.60%
普通	38	37.62%
不滿意	2	1.98%
非常不滿意	0	0.00%



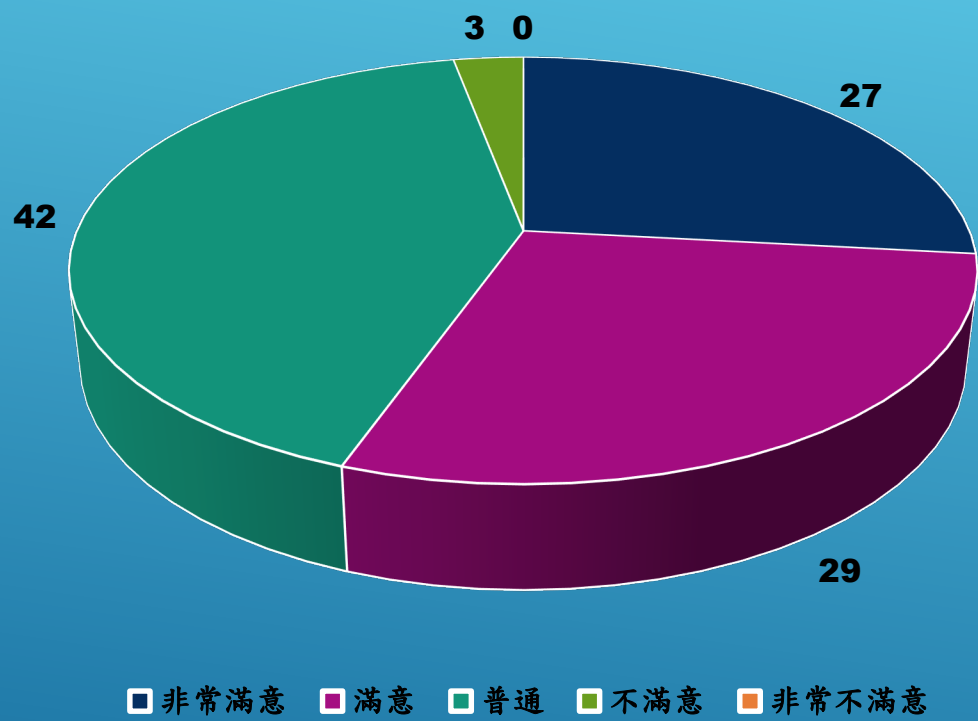
18. 實習學生職場外文文書資料閱讀能力。

滿意度	家數	佔比
非常滿意	19	18.81%
滿意	48	47.52%
普通	33	32.67%
不滿意	1	0.99%
非常不滿意	0	0.00%



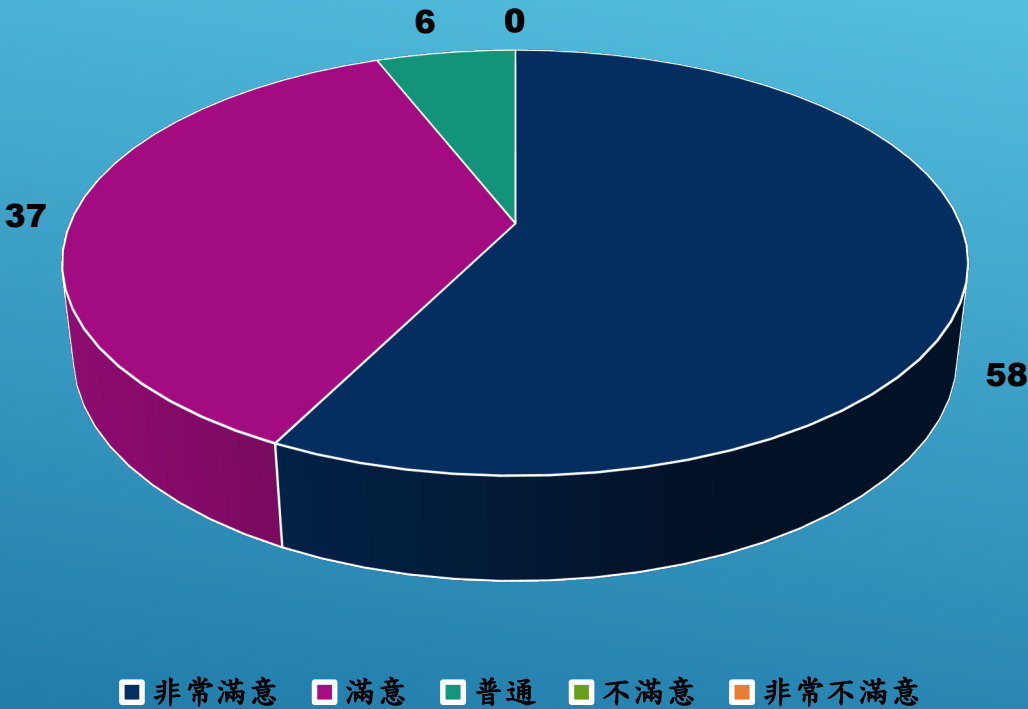
19. 實習學生職場外文寫作能力。

滿意度	家數	佔比
非常滿意	27	26.73%
滿意	29	28.71%
普通	42	41.58%
不滿意	3	2.97%
非常不滿意	0	0.00%



20. 本校(系)專業實習制度，可增進同學就業能力。

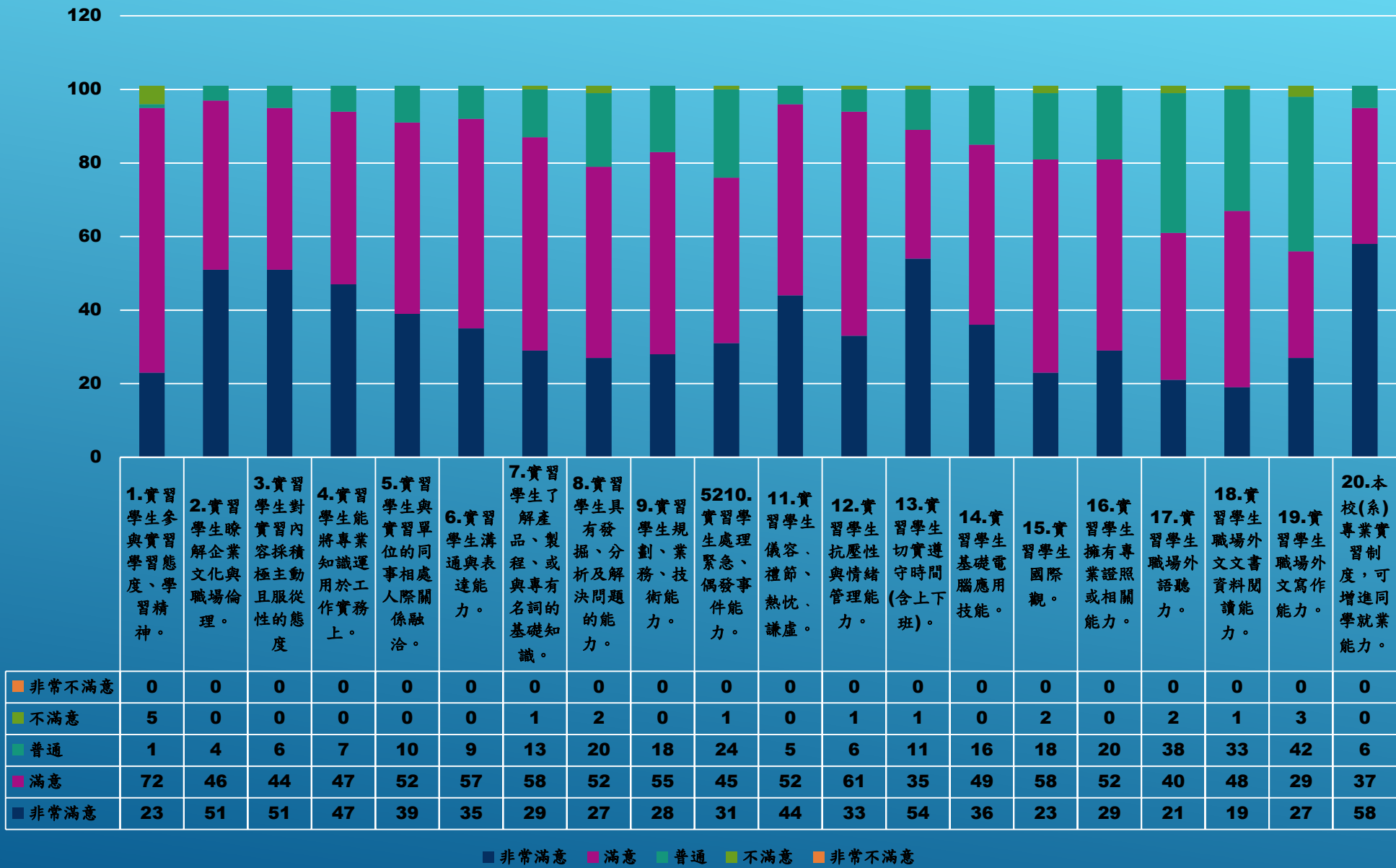
滿意度	家數	佔比
非常滿意	58	57.43%
滿意	37	36.63%
普通	6	5.94%
不滿意	0	0.00%
非常不滿意	0	0.00%



綜合上述20項問卷答詢滿意度整理(1/2)

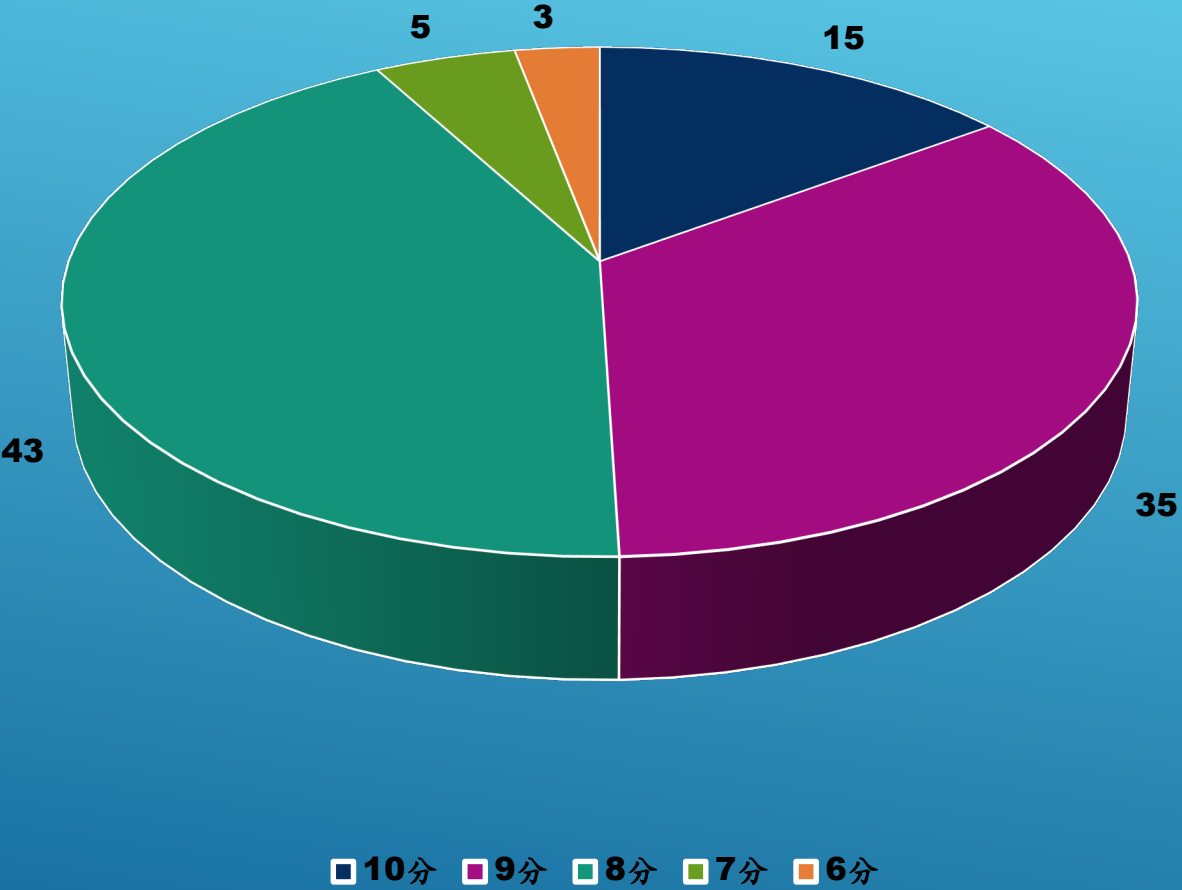
滿意度題目	非常滿意	滿意	普通	不滿意	非常不滿意
1. 實習學生參與實習學習態度、學習精神。	23	72	1	5	0
2. 實習學生瞭解企業文化與職場倫理。	51	46	4	0	0
3. 實習學生對實習內容採積極主動且服從性的態度	51	44	6	0	0
4. 實習學生能將專業知識運用於工作實務上。	47	47	7	0	0
5. 實習學生與實習單位的同事相處人際關係融洽。	39	52	10	0	0
6. 實習學生溝通與表達能力。	35	57	9	0	0
7. 實習學生了解產品、製程、或與專有名詞的基礎知識。	29	58	13	1	0
8. 實習學生具有發掘、分析及解決問題的能力。	27	52	20	2	0
9. 實習學生規劃、業務、技術能力。	28	55	18	0	0
5210. 實習學生處理緊急、偶發事件能力。	31	45	24	1	0
11. 實習學生儀容、禮節、熱忱、謙虛。	44	52	5	0	0
12. 實習學生抗壓性與情緒管理能力。	33	61	6	1	0
13. 實習學生切實遵守時間(含上下班)。	54	35	11	1	0
14. 實習學生基礎電腦應用技能。	36	49	16	0	0
15. 實習學生國際觀。	23	58	18	2	0
16. 實習學生擁有專業證照或相關能力。	29	52	20	0	0
17. 實習學生職場外語聽力。	21	40	38	2	0
18. 實習學生職場外文文書資料閱讀能力。	19	48	33	1	0
19. 實習學生職場外文寫作能力。	27	29	42	3	0
20. 本校(系)專業實習制度，可增進同學就業能力。	58	37	6	0	0

綜合上述20項問卷答詢滿意度整理(3/3)



21. 對於景文科技大學實習學生在工作上，整體之貢獻度評分為何？

評分	家數	佔比
10分	15	14.85%
9分	35	34.65%
8分	43	42.57%
7分	5	4.95%
6分	3	2.97%
5分	0	0.00%
4分	0	0.00%
3分	0	0.00%
2分	0	0.00%
1分	0	0.00%



22. 以後若有機會，貴公司願不願意繼續聘雇「景文科技大學」，提供學生就業機會？

回覆	家數	佔比
願意	101	100%
不願意	0	0.00%

23. 未來，貴公司是否願意繼續與本校進行學生校外實習合作？

回覆	家數	佔比
願意	101	100%
不願意	0	0.00%

23. 對本校的建言 請問，您認為要提高學生的就業能力、職場競爭力，以符合職場需求，建議學校或系所可從哪些方面著手進行？

建議項目	家數	佔比
建議調整該系課程設計	4	3.96%
增加校內實習(作)課程	23	22.77%
增加至業界實習機會	51	50.50%
提升自我管理能力	35	34.65%
增強美感與創新能力	4	3.96%
提升財務、稅務規劃能力	1	0.99%
增加產學合作機會	38	37.62%
邀請業界人士專題演講	15	14.85%
舉辦校園徵才活動	23	22.77%
舉辦企業就業說明會	21	20.79%
舉辦勞動法令宣導活動	3	2.97%
舉辦實習雇主說明會	27	26.73%
舉辦創業座談會	5	4.95%
舉辦學術實務交流研討會	4	3.96%
舉辦專利、技轉輔導活動	4	3.96%
舉辦企業參訪活動	0	0.00%
鼓勵同學輔系、雙主修或選修課程，增加跨領域之專業能力	15	14.85%
其他	0	0.00%

