

# 景文科技大學

## 109學年度第1學期

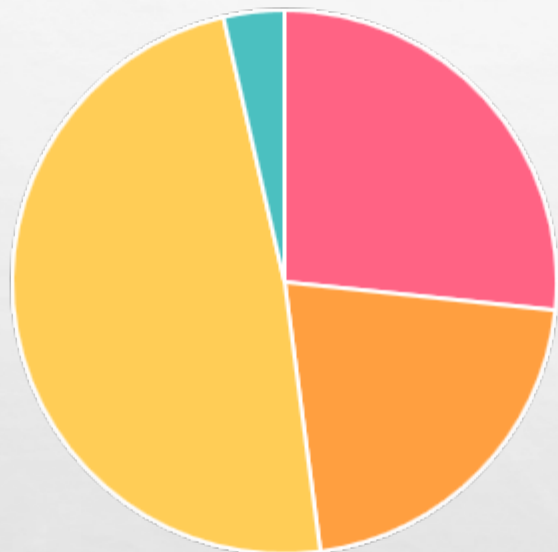
學生參與校外實習課程滿意度調查統計





# 一. 實習種類?

■ 暑期實習(單次實習期間滿320小時以上，並獲得實習學分2學分以上)  
■ 學期實習(單次實習期間4.5個月以上，並獲得實習學分9學分以上)  
■ 學年實習(單次實習期間9個月以上，並獲得實習學分18學分以上) ■ 其他



	暑期實習 (單次實習 期間滿320 小時以上 ，並獲得實 習學分2學 分以上)	學期實習 (單次實習 期間4.5個 月以上， 並獲得實 習學分9學 分以上)	學年實習 (單次實習 期間9個 月以上， 並獲得實 習學分18 學分以上)	其他
總人數	133	106	242	18
百分比	26.65%	21.24%	48.49%	3.60%
男性	44	35	100	1
女性	89	71	142	17
日間部	130	64	171	9
產業專班	3	38	47	2
進修部	0	4	24	7

學生參與校外實習課程滿意度調查統計

## 二.實習區域?

■ 國內實習
 ■ 國外、海外實習
 ■ 大陸、香港、澳門地區實習機構實習

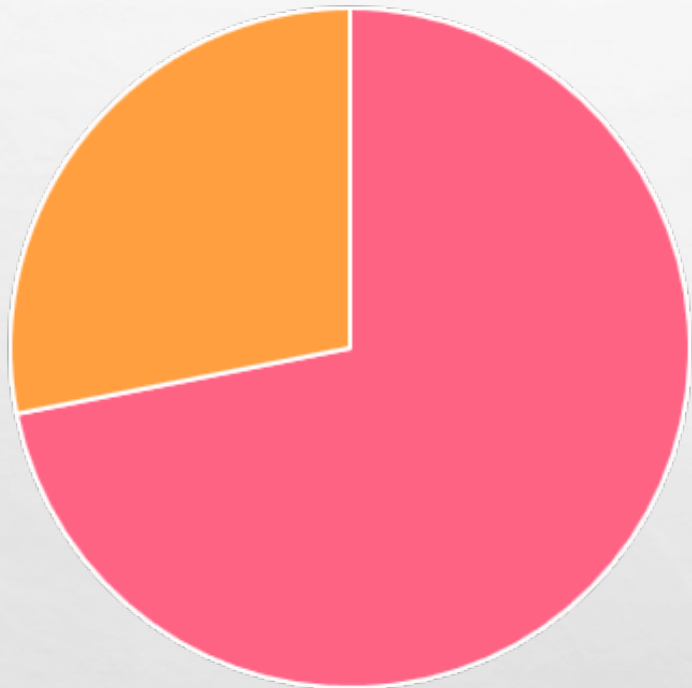


	國內實習	國外、海外實習	大陸、香港、澳門地區實習機構實習
總人數	491	5	2
百分比	98.59%	1.00%	0.40%
男性	179	1	0
女性	312	4	2
日間部	369	2	2
產業專班	87	3	0
進修部	35	0	0

學生參與校外實習課程滿意度調查統計

### 三.實習前，我有參加系上辦理的相關實習講習或雇主說明會。

有 (請接第2~5題) 沒有(請接第4~5題)

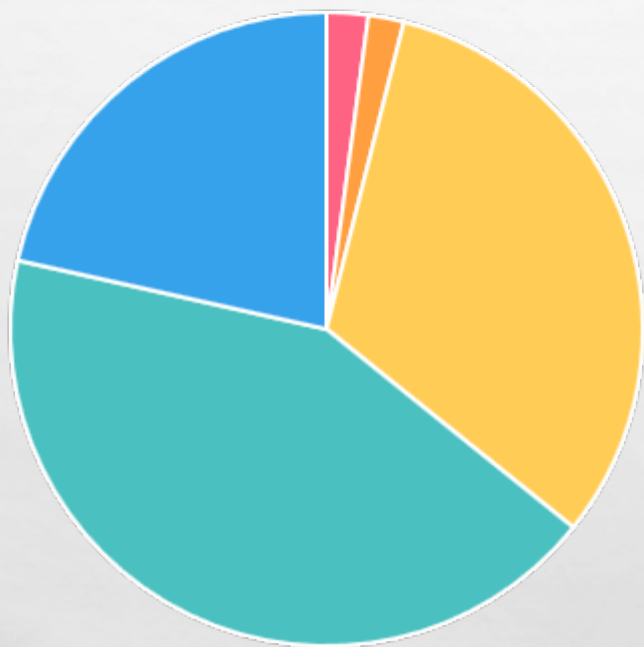


	有	沒有
總人數	330	129
百分比	71.89%	28.10%
男性	121	49
女性	209	80
日間部	254	90
產業專班	66	15
進修部	10	24

學生參與校外實習課程滿意度調查統計

## 四.實習前，參與實習職前講習或雇主說明會對我參與實習課程有所助益。

非常不同意 不同意 普通 同意 非常同意

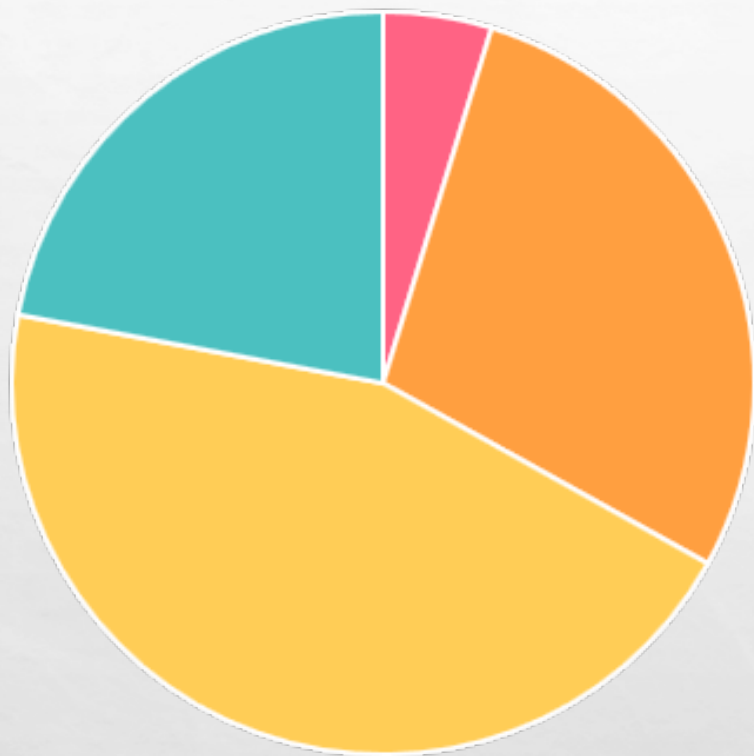


	非常不同意	不同意	普通	同意	非常同意
總人數	7	6	105	141	71
百分比	2.12%	1.81%	31.81%	42.72%	21.51%
男性	3	5	30	49	34
女性	4	1	75	92	37
日間部	4	6	85	96	63
產業專班	2	0	15	43	6
進修部	1	0	5	2	2

學生參與校外實習課程滿意度調查統計

## 五.實習前，系上有提供我完善的實習資訊或諮詢管道。

不同意 普通 同意 非常同意



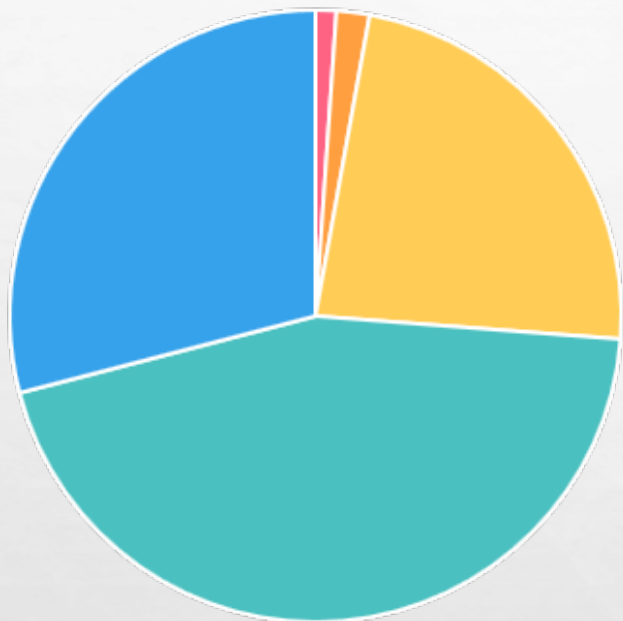
	非常不同意	不同意	普通	同意	非常同意
總人數	7	6	102	142	73
百分比	2.12%	1.81%	30.90%	43.03%	22.12%
男性	3	2	33	49	34
女性	4	4	69	93	39
日間部	5	5	83	99	62
產業專班	2	0	15	41	8
進修部	0	1	4	2	3

學生參與校外實習課程滿意度調查統計



## 六.實習前我瞭解實習時相關的權利及義務。

非常不同意 不同意 普通 同意 非常同意



	非常不同意	不同意	普通	同意	非常同意
總人數	5	8	107	205	133
百分比	1.09%	1.74%	23.36%	44.75%	29.03%
男性	1	4	35	75	55
女性	4	4	72	130	78
日間部	3	7	79	145	109
產業專班	1	0	17	51	12
進修部	1	1	11	9	12

學生參與校外實習課程滿意度調查統計

# 七.實習前我瞭解職場倫理。

非常不同意 不同意 普通 同意 非常同意



	非常不同意	不同意	普通	同意	非常同意
總人數	2	5	80	205	166
百分比	0.43%	1.09%	17.46%	44.75%	36.24%
男性	1	3	30	63	73
女性	1	2	50	142	93
日間部	2	5	58	149	129
產業專班	0	0	17	45	19
進修部	0	0	5	11	18

學生參與校外實習課程滿意度調查統計



八.實習前，有清楚了解在校外實習期間遇到緊急事故之處理聯繫方式。  
(例如:系辦電話、指導老師電話LINE、就輔組(02)8212-2074校外實習諮詢專線、校安中心(02)8212-2100等)。

非常不同意 不同意 普通 同意 非常同意



	非常不同意	不同意	普通	同意	非常同意
總人數	3	4	71	208	172
百分比	0.65%	0.87%	15.50%	45.41%	37.55%
男性	1	3	28	70	68
女性	2	1	43	138	104
日間部	3	3	55	149	133
產業專班	0	1	11	48	21
進修部	0	0	5	11	18

學生參與校外實習課程滿意度調查統計

## 九.實習前，我已完成工安、資安、人身安全職前訓練。 (緊急事故傷害研習、CPR+AED研習、職場防詐騙研習等)。

非常不同意 不同意 普通 同意 非常同意



	非常不同意	不同意	普通	同意	非常同意
總人數	4	17	129	183	125
百分比	0.87%	3.71%	28.16%	39.95%	27.29%
男性	1	5	44	65	55
女性	3	12	85	118	70
日間部	4	14	106	124	95
產業專班	0	3	12	50	16
進修部	0	0	11	9	14

學生參與校外實習課程滿意度調查統計

# 十.實習企業、機構有提供我專業且安全的實習環境。

非常不同意 不同意 普通 同意 非常同意



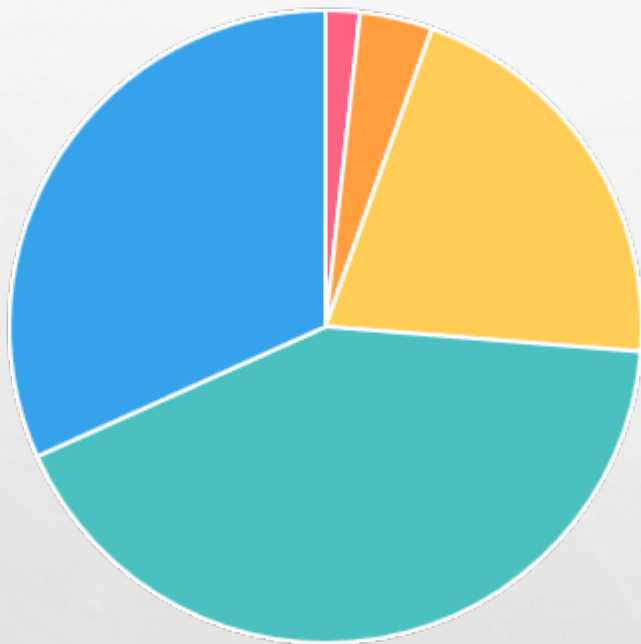
	非常不同意	不同意	普通	同意	非常同意
總人數	1	6	74	198	179
百分比	0.21%	1.31%	16.15%	43.23%	39.08%
男性	0	3	27	66	74
女性	1	3	47	132	105
日間部	1	6	54	137	145
產業專班	0	0	15	48	18
進修部	0	0	5	13	16

學生參與校外實習課程滿意度調查統計



# 十一.實習內容與我在校所學專業職能是有關聯的。

非常不同意 不同意 普通 同意 非常同意



	非常不同意	不同意	普通	同意	非常同意
總人數	8	17	95	192	145
百分比	1.75%	3.71%	20.78%	42.01%	31.72%
男性	4	6	28	69	63
女性	4	11	67	123	82
日間部	7	15	68	137	115
產業專班	0	2	16	46	17
進修部	1	0	11	9	13

學生參與校外實習課程滿意度調查統計

## 十二.在校所學專業技能有助於實習工作中的運用。

非常不同意 不同意 普通 同意 非常同意



	非常不同意	不同意	普通	同意	非常同意
總人數	7	21	122	172	135
百分比	1.53%	4.59%	26.69%	37.63%	29.54%
男性	3	7	38	63	59
女性	4	14	84	109	76
日間部	6	18	92	118	108
產業專班	0	3	19	42	17
進修部	1	0	11	12	10

學生參與校外實習課程滿意度調查統計

## 十三.實習企業、機構有主管或同仁協助指導實習上遇到的困難。

非常不同意 不同意 普通 同意 非常同意



	非常不同意	不同意	普通	同意	非常同意
總人數	1	8	81	201	166
百分比	0.21%	1.75%	17.72%	43.98%	36.32%
男性	0	3	32	69	66
女性	1	5	49	132	100
日間部	1	6	59	141	135
產業專班	0	1	17	46	17
進修部	0	1	5	14	14

學生參與校外實習課程滿意度調查統計



## 十四.實習後，我覺得有提升自己解決、處理問題的能力。

非常不同意 不同意 普通 同意 非常同意



	非常不同意	不同意	普通	同意	非常同意
總人數	3	1	64	212	177
百分比	0.65%	0.21%	14.00%	46.38%	38.73%
男性	1	1	28	69	71
女性	2	0	36	143	106
日間部	3	0	47	146	146
產業專班	0	1	14	48	18
進修部	0	0	3	18	13

學生參與校外實習課程滿意度調查統計

# 十五.透過這次實習，有助於我對職場工作態度的了解。

非常不同意 不同意 普通 同意 非常同意

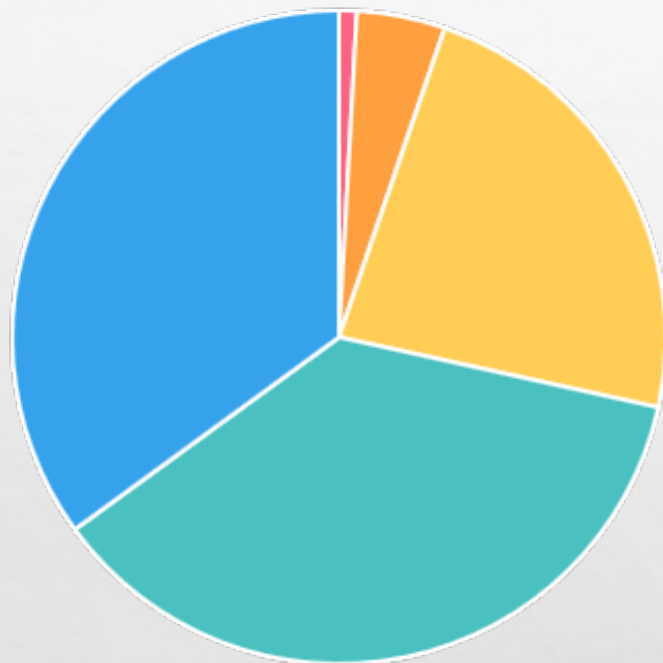


	非常不同意	不同意	普通	同意	非常同意
總人數	2	4	53	209	189
百分比	0.43%	0.87%	11.59%	45.73%	41.35%
男性	0	4	22	70	74
女性	2	0	31	139	115
日間部	2	3	38	141	158
產業專班	0	1	11	53	16
進修部	0	0	4	15	15

學生參與校外實習課程滿意度調查統計

# 十六.經過這次實習經驗，我會鼓勵學弟妹參與校外實習。

非常不同意 不同意 普通 同意 非常同意



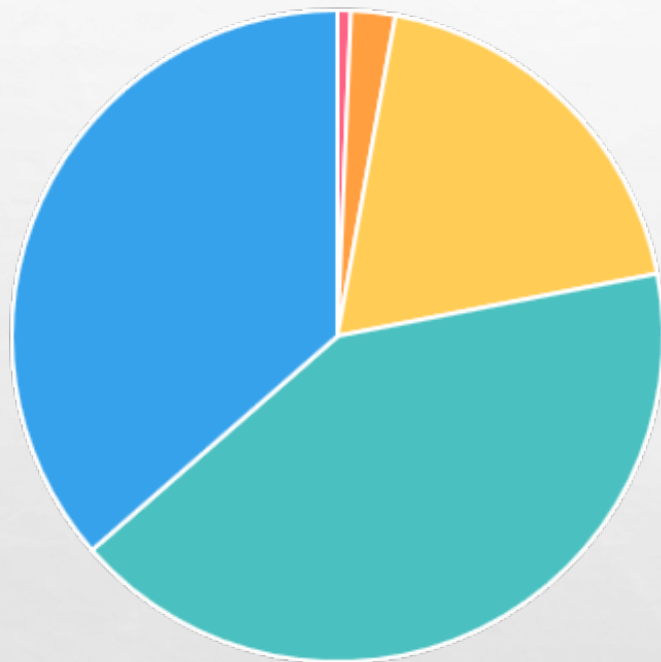
	非常不同意	不同意	普通	同意	非常同意
總人數	4	20	106	167	160
百分比	0.87%	4.37%	23.19%	36.54%	35.01%
男性	2	6	40	52	70
女性	2	14	66	115	90
日間部	3	19	75	114	131
產業專班	1	1	23	42	14
進修部	0	0	8	11	15

學生參與校外實習課程滿意度調查統計



# 十七.我認為實習課程對畢業後尋找工作、求職有所幫助。

非常不同意 不同意 普通 同意 非常同意

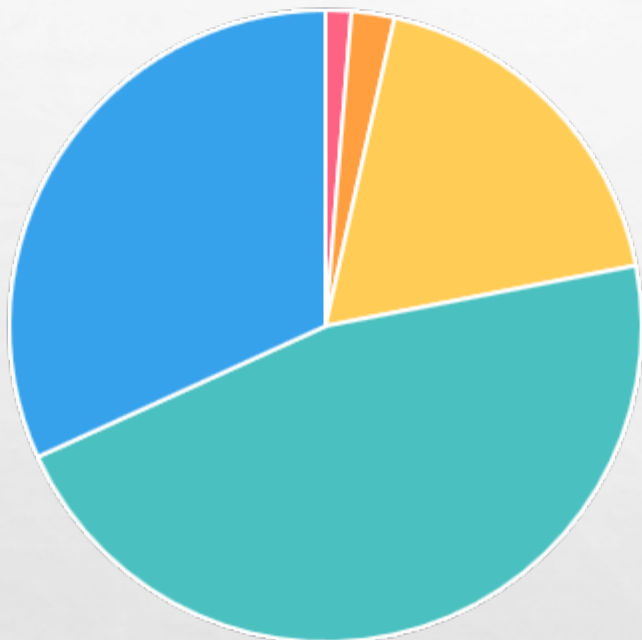


	非常不同意	不同意	普通	同意	非常同意
總人數	3	10	87	190	166
百分比	0.65%	2.19%	19.07%	41.66%	36.40%
男性	1	5	32	62	70
女性	2	5	55	128	96
日間部	2	10	67	128	134
產業專班	1	0	15	48	17
進修部	0	0	5	14	15

學生參與校外實習課程滿意度調查統計

# 十八.我認為學校安排之校外實習課程學習時數足夠。

非常不同意 不同意 普通 同意 非常同意



	非常不同意	不同意	普通	同意	非常同意
總人數	6	10	84	211	145
百分比	1.31%	2.19%	18.42%	46.27%	31.79%
男性	3	5	26	78	58
女性	3	5	58	133	87
日間部	5	8	68	144	116
產業專班	1	2	14	49	15
進修部	0	0	2	18	14

學生參與校外實習課程滿意度調查統計

# 十九.參與校外實習課程，有助於提升我的專業職能考取相關實務證照的能力。

非常不同意 不同意 普通 同意 非常同意



	非常不同意	不同意	普通	同意	非常同意
總人數	5	32	132	176	111
百分比	1.09%	7.01%	28.94%	38.59%	24.34%
男性	2	9	48	55	56
女性	3	23	84	121	55
日間部	4	29	105	110	93
產業專班	1	2	21	48	9
進修部	0	1	6	18	9

學生參與校外實習課程滿意度調查統計



## 二十.實習後，有助我於提升職場的人際關係、表達能力與學習抗壓性

非常不同意 不同意 普通 同意 非常同意



	非常不同意	不同意	普通	同意	非常同意
總人數	2	2	61	213	178
百分比	0.43%	0.43%	13.37%	46.71%	39.03%
男性	1	2	23	73	71
女性	1	0	38	140	107
日間部	1	2	48	145	145
產業專班	1	0	11	52	17
進修部	0	0	2	16	16

學生參與校外實習課程滿意度調查統計

# 二十一.我認為本次實習整體規劃與執行能符合未來就業力的提升。

非常不同意 不同意 普通 同意 非常同意



	非常不同意	不同意	普通	同意	非常同意
總人數	3	7	96	197	152
百分比	0.65%	1.53%	21.09%	43.29%	33.40%
男性	1	4	38	59	68
女性	2	3	58	138	84
日間部	2	7	71	137	124
產業專班	1	0	19	46	14
進修部	0	0	6	14	14

學生參與校外實習課程滿意度調查統計

## 二十二.未來當初實習機構如願意聘用我，我會有意願前往任職。

非常不同意 不同意 普通 同意 非常同意

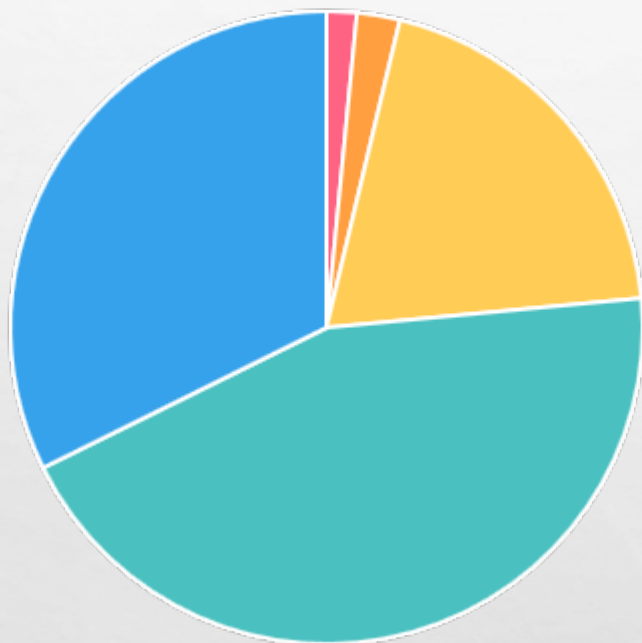


	非常不同意	不同意	普通	同意	非常同意
總人數	12	25	131	159	128
百分比	2.63%	5.49%	28.79%	34.94%	28.13%
男性	4	7	48	55	56
女性	8	18	83	104	72
日間部	10	23	104	99	105
產業專班	2	1	20	44	13
進修部	0	1	7	16	10

學生參與校外實習課程滿意度調查統計

## 二十三.整體而言，實習課程規劃與安排對我有所幫助。

非常不同意 不同意 普通 同意 非常同意



	非常不同意	不同意	普通	同意	非常同意
總人數	7	10	90	201	147
百分比	1.53%	2.19%	19.78%	44.17%	32.30%
男性	5	4	32	62	67
女性	2	6	58	139	80
日間部	6	9	67	141	118
產業專班	1	1	16	45	17
進修部	0	0	7	15	12

學生參與校外實習課程滿意度調查統計